



Motocicleta

OSSA 150



**CATALOGO GENERAL
DE PIEZAS**

TABLA 1

MOTOR Y CARTER						
N.º de la pieza	DESIGNACIÓN	Cant.		N.º de la pieza	DESIGNACIÓN	Cant.
931100 M1	Conjunto motor completo.	1		911139	Arandela reglaje cigüeñal.	1
931100	Cilindro.	1		931152	Racord del carburador.	1
931101	Culata.	1		911153	Volante magnético VAR-32-7.	1
931102	Pistón.	1		911157-	Anillo elástico seguridad. Asi-470,	2
931103	Aros de pistón.	3		931650 M	Conjunto semicarters mecanizados.	1
931106	Eje de pistón.	1		911207	Casquillo izquier. eje secundario cambio.	1
931110 M	Conjunto cigüeñal.	1		911208 B	Casquillo derecho eje secundario cambio.	1
931110	Volante izquierdo cigüeñal.	1		911229	Dedal de guía y retención del selector.	1
931111	Volante derecho cigüeñal.	1		911604	Tapón carga y descarga aceite.	2
911104 CM	Conjunto biela.	1		911606	Plaquita índice velocidades.	1
911104 C	Biela.	1		911609 C	Casquillo situación carter.	3
911105 C	Casquillo pie biela.	1		911610	Tornillo unión semicarters.	2
911107 B	Eje de biela.	1		911611	Tornillo unión semicarters y tapa.	5
911141 B	Arandela lateral de biela.	2		911612	Tornillo unión semicarters.	5
911142	Arandela central rodamiento rodillos.	1		911613	Tornillo unión tapa lado embrague.	5
911143	Rodillos de biela.	34		911614	Tornillo unión tapas lado embrague y volante.	9
931125	Junta racord carburador.	1		911617	Junta tapón carga y descarga aceite.	2
931126	Junta culata y cilindro.	1		911652	Tapa carter lado embrague.	1
921127	Junta cilindro y carters.	1		931653	Tapa carter lado volante.	1
911109	Aros seguro eje pistón.	2		931660	Junta unión semicarters.	1
911112	Piñón arrastre cadena primaria.	1	NSF	911661	Junta tapa carter lado embrague.	1
911113	Tuerca fijación piñón.	1		911662	Tornillo unión tapa volante magnético.	1
911114	Aro distancia cojinete y entrada engrase.	3		R-918109	Tornillo disco marca para plaquita índice.	2
911116	Espárrago fijación racord carburador.	2				
911117	Tuerca fijación volante magnético.	1				
911118	Espárrago fijación culata.	4				
911124 M	Cápsula cierre engrase 20-47-10.	2		AG-60	Arandela racord carburador.	2
911130	Junta bujía.	1		AG-120	Arandela volante magnético.	1
R-911131	Tuerca fijación culata.	4		AT-80	Arandela culata	4
911134	Tornillo fijación volante magnético.	3		CA-20020	Clavija piñón cadena.	1
R-911135	Tuerca fijación racord carburador.	2		KC-20-47-14	Rodamientos a bolas.	4
911138	Arandela para piñón y volante.	2		XR-30013	Chavetas cigüeñal.	2
					STANDARD	

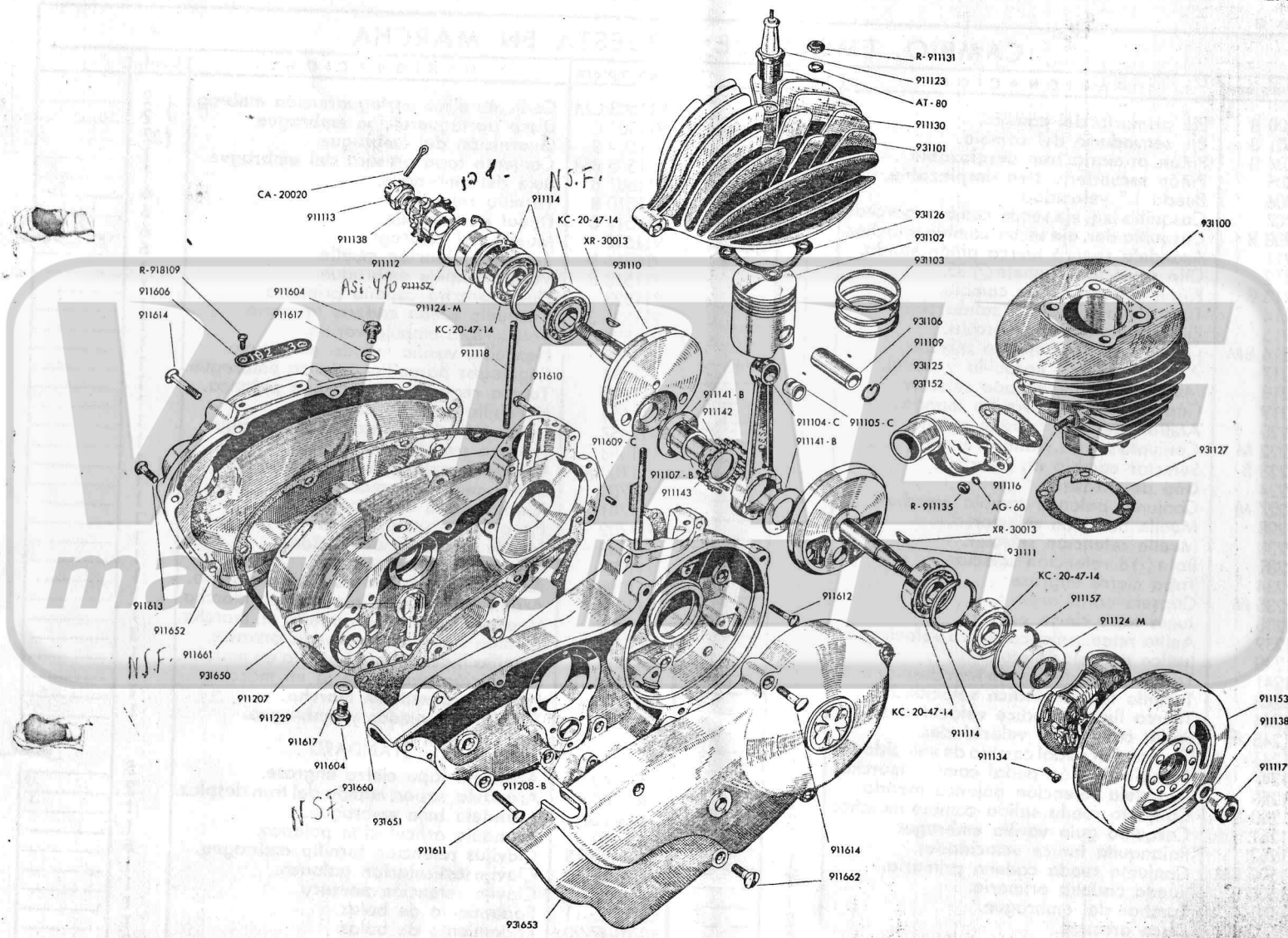
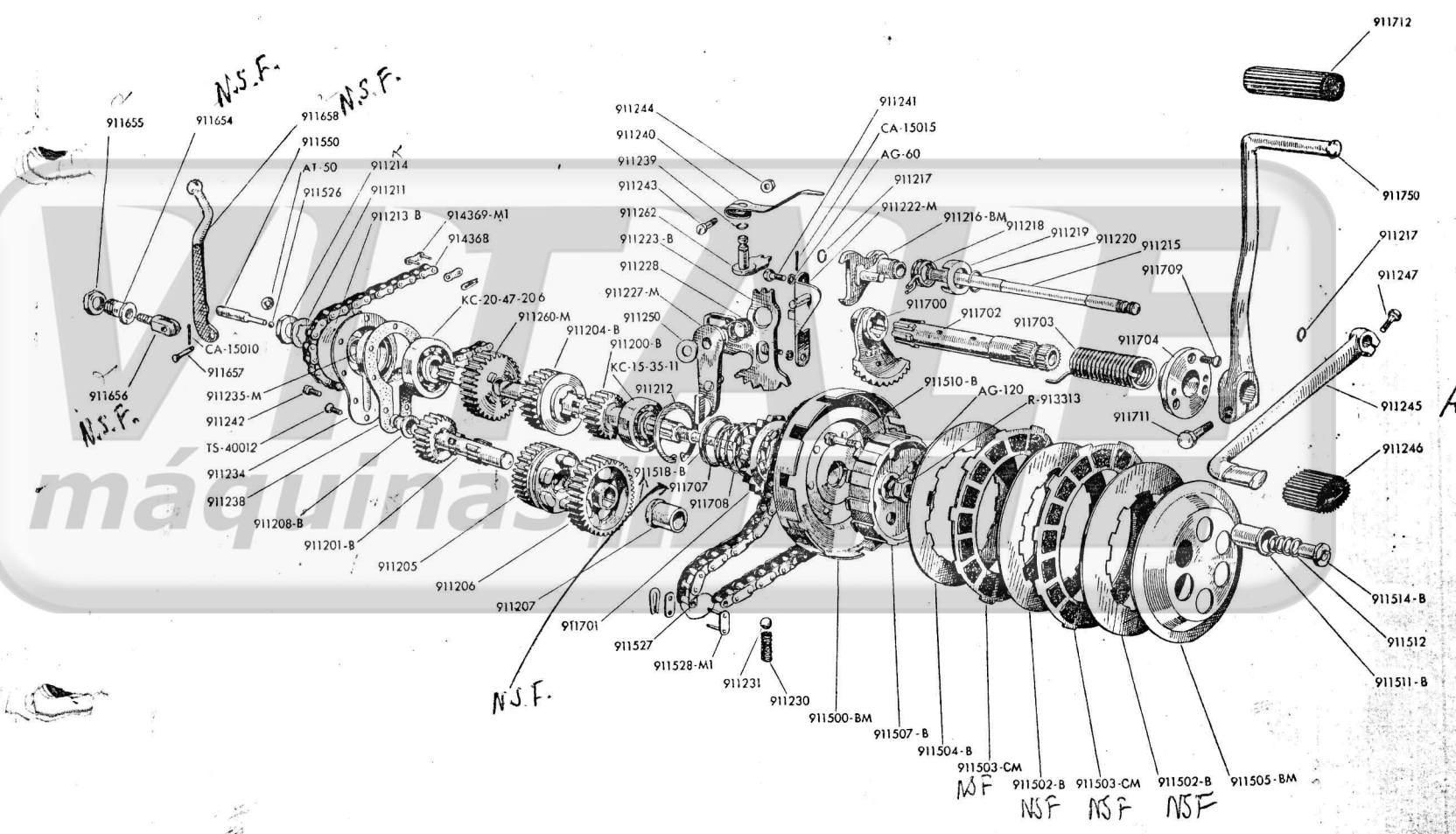


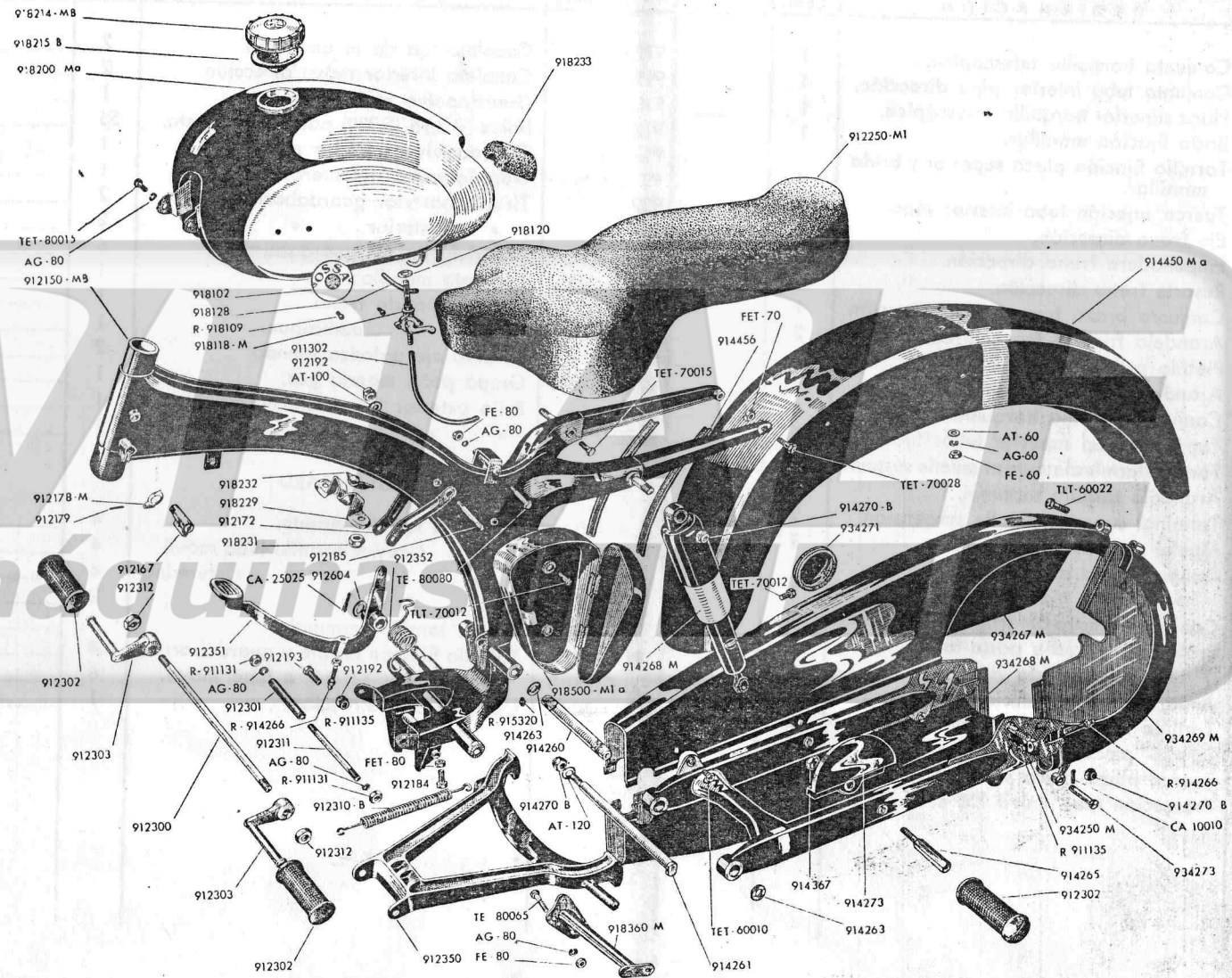
TABLA 2

CAMBIO, EMBRAGUE Y PUESTA EN MARCHA

N.º de la pieza	DESIGNACION	Cant.	N.º de la pieza	DESIGNACION	Cant.
911200 B	Eje primario del cambio.	1	911503 CM	Conjunto disco portaguarnición embrag.	2
911201 B	Eje secundario del cambio.	1	911503.C	Disco portaguarnición embrague.	2
911204 B	Piñón primario tren desplazable.	1	911509 B	Guarnición del embrague.	32
911205	Piñón secundario tren desplazable.	1	911505 BM	Conjunto tapa presora del embrague.	1
911206	Rueda 1.ª velocidad.	1	911507 B	Buje del embrague.	1
911207	Casquillo izq. eje secun. cambio marchas.	1	911510 B	Tornillo retención.	6
911208 B	Casquillo der. eje secun. cambio marchas.	1	911511 B	Dedal portamuelle.	6
911211	Arandela seguro tuerca piñón salida.	1	911512	Muelle del embrague.	6
911212	Clip retención cojinete Ø 35.	1	911514 B	Tuerca contención muelle.	6
911213 B	Piñón cadena salida cambio.	1	911518 B	Varilla empuje embrague.	1
911214	Tuerca fijación piñón salida cambio.	1	911523	Plato arrastre cadena primaria.	1
911215	Eje mando cambio marchas.	1	911525 B	Casquillo rueda cadena primaria.	1
911216 BM	Grupo horquilla mando selector.	1	911526	Bola Ø 5,75 empuje varilla.	1
911217	Anillo retención horquilla y pedal.	1	911550	Horquilla varilla mando embrague.	1
911218	Muelle horquilla mando selector.	1	911654	Regulador horquilla palanca embrague.	1
911219	Cápsula muelle horquilla mando.	1	911655	Tuerca reguladora horquilla palanca.	1
911220	Anillo retención cápsula muelle.	1	911656	Horquilla palanca embrague.	1
911222 M	Conjunto soport. mando tren desplazable.	1	911657	Bulón articulación palanca embrague.	1
911223 B	Selector cambio de marchas.	1	911658	Palanca mando embrague.	1
911224	Uña de arrastre.	1	911700 M	Conjunto sector puesta en marcha.	1
911227 M	Conjunto palanca cambio marchas.	1	911700	Sector puesta en marcha.	1
911228	Muelle flotación selector.	1	911701	Rueda puesta en marcha.	1
911230	Muelle retención selector.	1	911702	Eje arrastre sector puesta en marcha.	1
911231	Bola Ø 8 retención selector.	1	911703	Muelle retroceso del sector.	1
911234	Tapa cierre engrase.	1	911704	Buje arrastre eje sector.	1
911235 M	Cápsula corta aceites.	1	911706	Anillo muelle rueda puesta en marcha.	1
911238	Junta tapa cierre engrase.	1	911707	Arandela tope muelle puesta en marcha.	1
911239	Anillo reten. palanca índice velocidades.	1	911708	Muelle empuje rueda puesta en marcha.	1
911240	Índice de velocidades.	1	911709	Tornillo fijación buje rueda arrastre.	3
911241	Tornillo soporte mando tren desplazable.	2	911711	Tornillo fijación pedal puesta en marcha.	1
911243	Tornillo fijación índice velocidades.	1	911712	Guarnición pedal puesta en marcha.	1
911244	Tuerca fijación índice velocidades.	1	911750	Pedal de puesta en marcha.	1
911245 A	Pedal cambio de velocidades.	1	R-913313	Tuerca ejes ruedas y embrague.	1
911246	Guarnición pedal cambio de velocidades.	1			
911247	Tornillo fijación pedal cambio marchas.	1		STANDARD	
911250	Arandela retención palanca mando.	1	AG-40	Arandela tapa cierre engrase.	5
911260 M	Conjunto rueda salida cambio marchas.	1	AG-60	Arandela sopor. mando del tren desplaz.	2
911261	Casquillo guía varilla embrague.	2	AG-120	Arandela buje embrague.	1
911262	Palanquita índice velocidades.	1	AT-50	Arandela articulación palanca.	1
911500 BM	Conjunto rueda cadena primaria.	1	CA-10015	Clavijas retención tornillo embrague.	6
911500 B	Rueda cadena primaria.	1	CA-15010	Clavija articulación palanca.	1
911501 B	Tambor del embrague.	1	CA-15015	Clavija retención palanca.	1
911502 B	Disco arrastre.	2	KC-15-35-11	Rodamiento de bolas.	1
911504 B	Disco tope arrastre embrague.	1	KC-20-47-20,6	Rodamiento de bolas.	1
			TS-40012	Tornillo cierre tapa engrase.	8



A - agotados



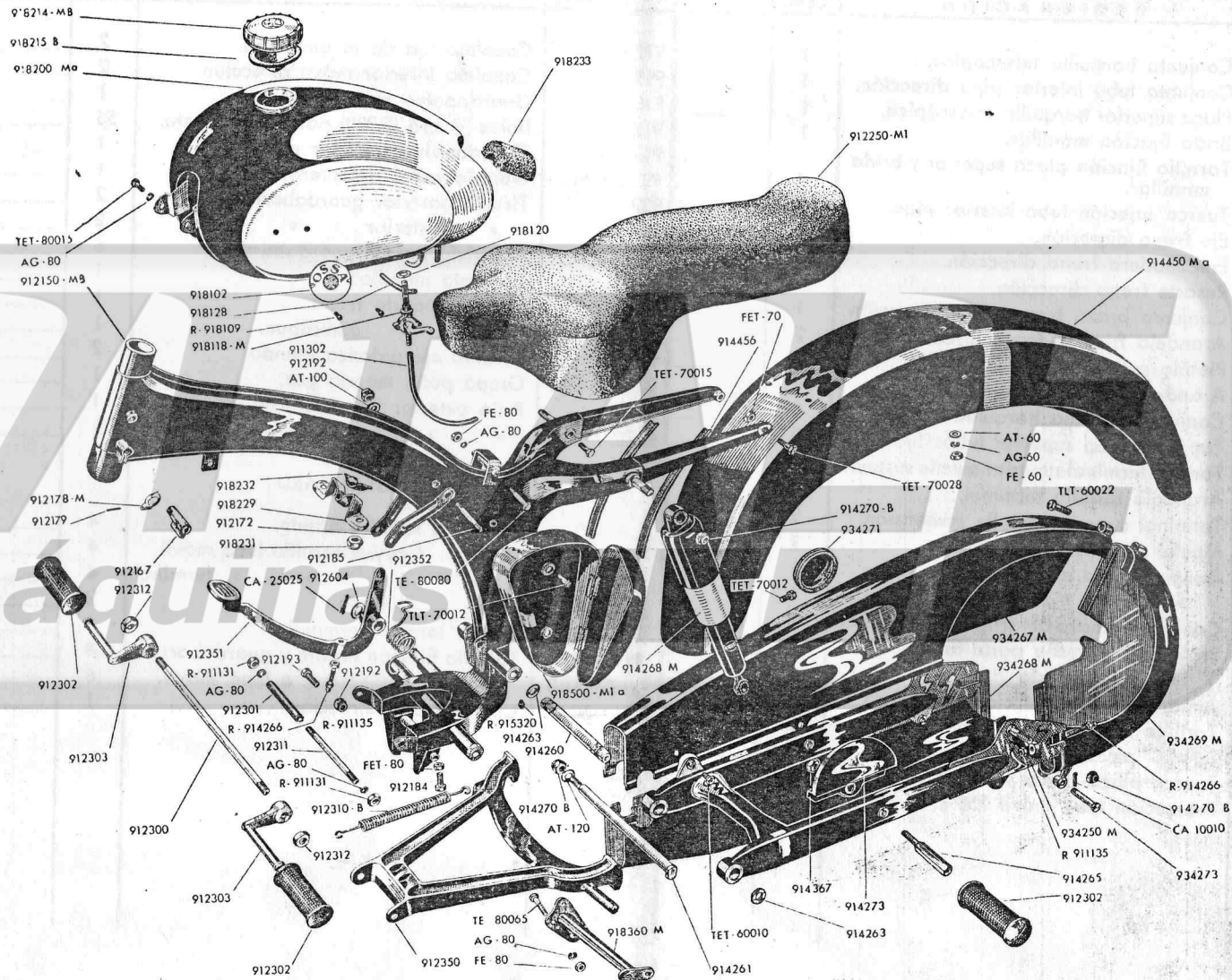
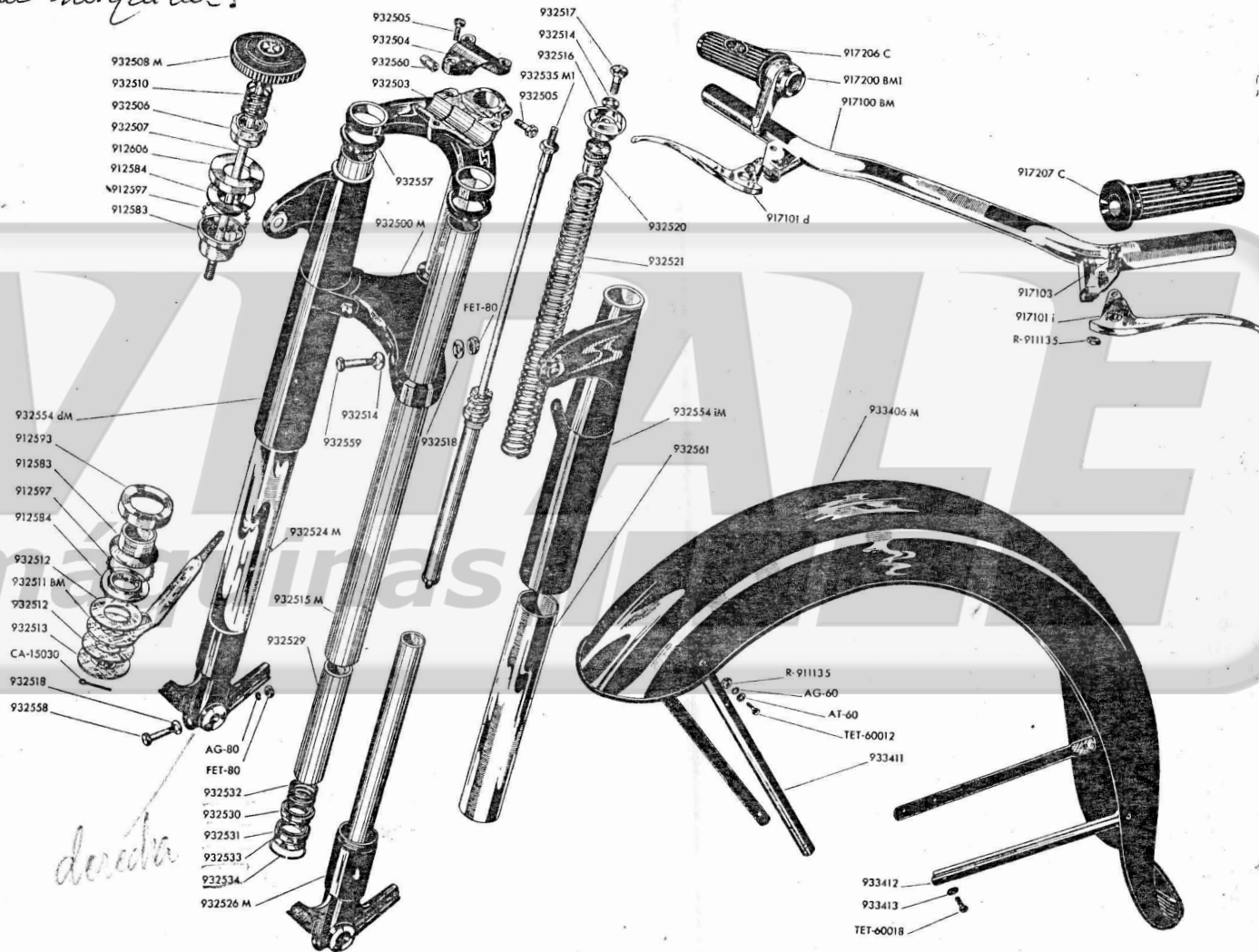


TABLA 4

HORQUILLA TELESCOPICA, MANILLAR Y GUARDABARROS DELANTERO

N.º de la pieza	DESIGNACIÓN	Cant.	N.º de la pieza	DESIGNACIÓN	Cant.
932500 M1	Conjunto horquilla telescópica.	1	912583	Cazoleta fija de la dirección.	2
932500 M	Conjunto tubo interior pipa dirección.	1	912584	Cazoleta inferior móvil dirección.	2
932503	Placa superior horquilla telescópica.	1	912593	Guardapolvo inferior pipa.	1
932504	Brida fijación manillar.	1	912597	Bolas \varnothing 3,96 (5,32") para rodamiento.	56
932505	Tornillo fijación placa superior y brida manillar.	4	912606	Guardapolvo superior pipa.	1
932506	Tuerca sujeción tubo interior pipa.	1	933406 M	Guardabarros delantero.	1
932507	Eje freno dirección.	1	933411	Tirante anterior guardabarros.	2
932508 M	Empuñadura freno dirección.	1	933412	» posterior »	2
932510	Resorte freno dirección.	1	933413	Arandela tirante guardabarros.	6
932511 BM	Conjunto brazo freno y tope dirección.	1	917100 BM	Conjunto manillar.	1
932512	Arandela fricción freno dirección.	2	917101 d	Palanca mando freno.	1
932513	Platillo presor freno dirección.	1	917101 i	» » embrague.	1
932514	Arandela terminal tubo móvil.	4	917103	Tornillo eje palanca mando.	2
932515 M1	Conjunto tubo fijo horquilla telescópica.	2	917200 BM1	Grupo puño mando gas.	1
932516	Tapón fijación superior tubos fijos.	2	917206 C	Puño exterior lado derecho manillar.	1
932517	Tornillo terminal superior muelle suspens.	2	917207 C	» » » izquierdo »	1
932518	Arandela tornillo terminal.	6		STANDARD	
932520	Terminal superior muelle suspensión.	2	AT-60	Arandela tornillo tirante.	4
932521	Muelle suspensión telescópica.	2	AG-60	» Grower tornillo tubo móvil.	4
932524 M	Conjunto tubo móvil derecho.	1	AG-80	» » » » terminal.	4
932526 M	» » » izquierdo.	1	AF-80	» dentada.	2
932535 M1	Conjunto cilindro amortiguad. hidráulico.	2	FET-80	Tuerca tornillo terminal.	4
932554 dM	Protección derecha porta-faro.	1	TET-60012	Tornillo fijación tirante y guardabarros.	4
932554 iM	» izquierda » »	1	TET-60018	» » » a tubo móvil.	6
932557	Junta elástica protección porta-faro.	2	CA-15030	Clavija freno dirección.	1
932558	Tornillo terminal tubo móvil.	2			
932559	» pinza placa inferior.	2			
932560	Tuerca pinza placa superior.	1			
932561	Protección tubo móvil 150 c. c.	2			

Practicamente no quedan repuestos de este horquilla.



derecha

Existe un tipo de horquilla (160T) adaptable a la 150 del tipo de la 160T - pero no igual

TABLA 5

RUEDAS Y FRENOS

N.º de la pieza	DESIGNACION	Cant.	N.º de la pieza	DESIGNACION	Cant.
913350 M	Buje rueda delantera.	1	914363	Tuerca tensora freno trasero.	1
913353 M	Carrete separación.	1	914364	Turrión brazo anclaje freno.	1
X R-913354	Eje portazapatas freno.	1	914365	Brazo anclaje plato freno trasero.	1
X R-913355	Tornavis de freno.	1	914366 M	Varilla freno trasero.	1
933356	Rlato portazapatas freno delantero.	1	R-914367	Tuerca eje rueda trasera.	2
R-913357 dM	Zapata delantera de freno.	1	936104 M	Toma cuentakilómetros.	1
R-913357 tM	» trasera de freno.	1	914372	Casquillo asiento plato portazapatas.	1
R-913359	Guarnición zapata freno.	2	R-913312 B	Tuerca radios rueda trasera.	36
X R-913360	Resorte cierre zapata freno.	2	R-913354	Eje portazapatas freno.	1
913361	Casquillo distancia rueda delantera.	1	R-913355	Tornavis de freno.	1
R-913363	Retén grasa.	2	R-913357 dM	Zapata delantera de freno.	1
913364 M	Palanca freno delantero.	1	R-913357 tM	» trasera de freno.	1
913365	Radios rueda delantera.	36	R-913359	Guarnición zapata freno.	2
R-913366	Llanta 2,75 x 19.	1	R-913360	Resorte cierre zapata freno.	2
913367	Casquillo asiento plato portazapatas.	1	R-913363	Retén grasa.	2
933368	Eje rueda delantera.	1	R-913366	Llanta 2,75 x 19.	1
R-913312 B	Tuercas radios rueda delantera.	36	R-911156	Arandela varilla freno.	1
R-914367	» eje rueda delantera.	1	R-915317	Resorte varilla freno trasero.	1
915205	Barrilete freno rueda delantera.	1	R-915322	Remaches guarnición zapata freno.	16
R-915322	Remaches guarnición zapata freno.	16			
914350 M	Buje rueda trasera.	1		STANDARD	
914353 M	Carrete separador rueda trasera.	1	AG-70	Arandela corona rueda trasera.	6
934354	Corona rueda trasera.	1	AG-80	» tornavis de freno.	2
914355 M	Plato portazapatas freno trasero.	1	AGr-80	» eje zapata.	2
914356	Separador toma cuentakilómetros.	1	AG-100	» turrión anclaje.	1
914357	Casquillo distanciador izquierdo rueda trasera.	1	AT-120	» eje rueda trasera.	2
914358	Eje rueda trasera.	1	FET-80	Tuerca tornavis y eje zapata.	4
X 934359 M	Palanca freno trasero.	1	TET-70020	Tornillo fijación corona.	6
914361	Tuerca fijación eje rueda trasera.	2	KC-12-37-12	Rodamientos a bolas.	4
914362	Radios rueda trasera.	36			

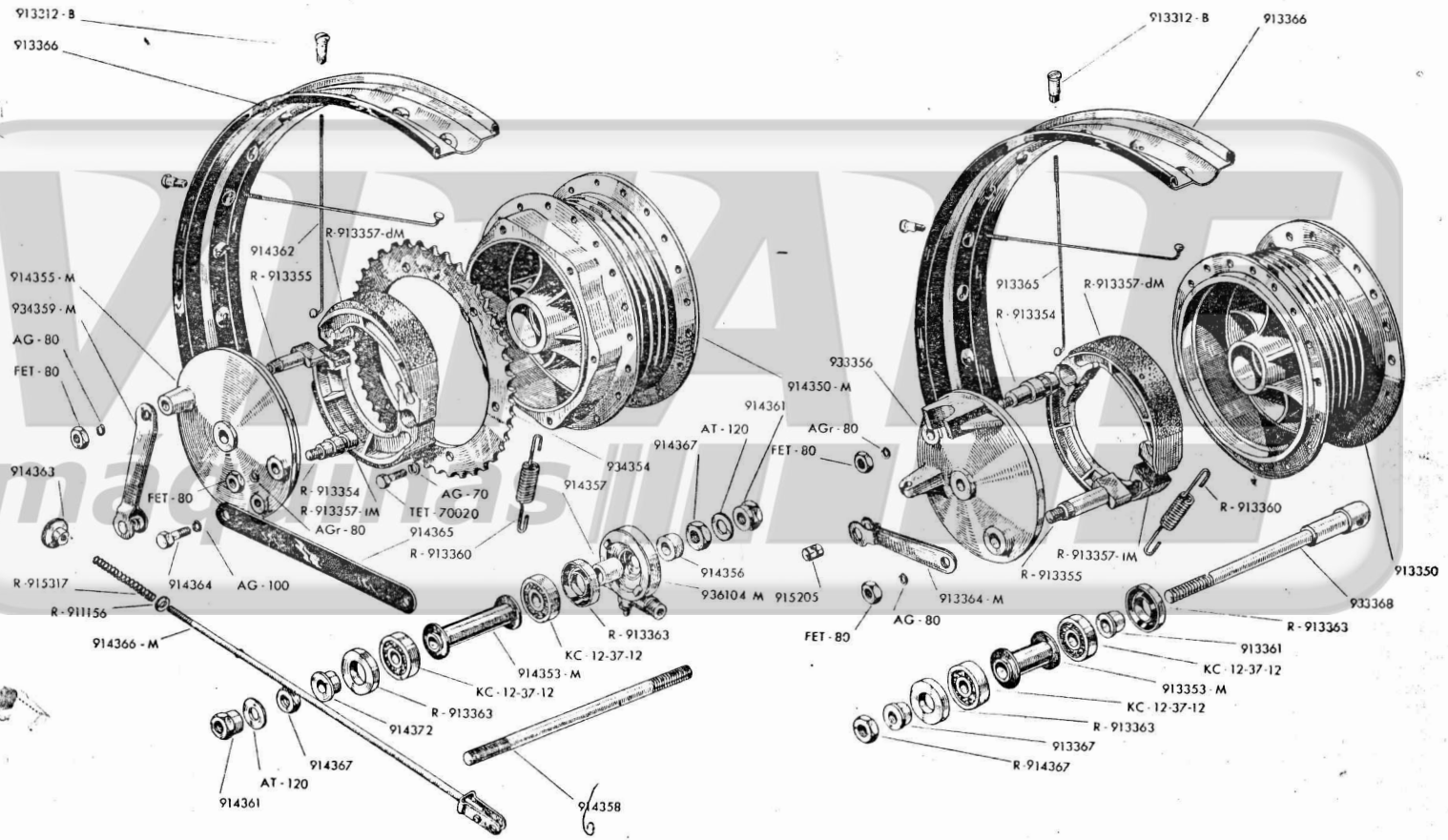


TABLA 6

INSTALACION ELECTRICA, CABLES Y TUBO DE ESCAPE

N.º de la pieza	DESIGNACION	Cant.	N.º de la pieza	DESIGNACION	Cant.
911133	Blindaje bujía.	1	936400 M1	Claxon.	1
911154 M	Bobina de alta BA-5.	1	936402 M1	Conmutador tres posiciones L. 40-T.	1
R-911156	Arandela bobina.	1	911128	Junta tubo de escape.	1
R-916014	Capuchón protector terminal bobina.	1	918301 B	Tuerca sujeción tubo de escape.	1
912575	Lámpara cuentakilómetros.	1	938350 M1	Conjunto tubo de escape.	1
912576	Brida posterior cable cuentakilómetros.	1	938350	Tubo de escape.	1
912620	» anterior » »	1	938351 M	Brida fijación tubo de escape.	1
936101	Puente fijación cuentakilómetros.	1	938352 M1	Conjunto del silencioso.	1
936102 M1	Cuentakilómetros.	1	938357 M	» cola salida escape.	1
MSF-936103 M	Cable cuentakilómetros.	1	938360	Aro retención cuerpo silencioso.	1
936105	Bisel »	1	938361 M	Brida acoplamiento cola a silencioso.	1
936106	Cristal »	1	938400 M	Cuerpo del silencioso.	1
914453 BM	Conjunto placa matrícula trasera.	1		STANDARD	
914455	SopORTE inferior » »	1	AG-40	Arandela Grower placa matrícula trasera	6
916006 B	Tapa pieza embornar.	1	AG-50	» » faro piloto y claxon.	4
916008 BM1	Pieza embornar.	1	AG-60	Arandela Grower bobina y brida acoplamiento.	2
936010 M1	Cableado faro.	1	AG-80	Arandela Grower Tornillo fijación silencioso.	2
936100 M1	Faro 6v. 25/25 w. casquillo bayoneta de 20.	1	AT-40	Arandela placa matrícula trasera.	6
936100 M	Cuerpo faro.	1	AT-80	» tornillo fijación faro.	2
MSF-936113	Lámpara faro.	1	FET-40	Tuerca placa matrícula trasera.	6
936115	Cristal faro.	1	FET-50	» faro piloto y claxon.	4
936117	Tornillo fijación.	2	FET-60	» bobina, cola silencioso y brida acoplamiento.	4
936121	Tapa faro.	1	TET-40012	Tornillo fijación placa matrícula trasera.	6
936132	Lámpara cilíndrica 4,5 w. 12v. de 38xØ10.	1	TET-50012	» » claxon.	2
916210 M1	Faro piloto.	1	TET-60018	» » bobina y brida tubo escape.	2
916201	Lámpara faro piloto.	1	TET-80012	Tornillo fijación tubo escape.	2
916212	Cristal.	1	TL-40008	» » tapa pieza embornar.	1
916213	Junta acoplamiento faro piloto.	1	TLT-60022	» » brida acoplamiento.	1
916303 BM1	Conjunto cable mando gas.	1	TA-30012	» » pieza embornar.	2
916355 M1	» » » embrague.	1			
936350 M1	» » » freno delantero.	1			

