

Catálogo de despiece

OSSA

250 DESERT 76

| N.º de la pieza | DESIGNACION | Cant. | Vale desde la unidad n.º | N.º de la pieza | DESIGNACION | Cant. | Vale desde la unidad n.º | N.º de la pieza | DESIGNACION | Cant. | Vale desde la unidad n.º |
|------------------|---|-------|--------------------------|-----------------|---|-------|--------------------------|-----------------|---|-------|--------------------------|
| 33.176 I.II.IV | Arandela reglaje eje secundario | — | | 123.001 M S-20 | Conj. cilindro sobremedida | — | | 991.122 | Resorte transmisión elástica | 1 | |
| 33.292 I.II.IV.X | Arandela reglaje eje secundario | — | | 123.001 M | Conj. cilindro | 1 | | 991.139 II.IV.X | Arandela reglaje cigüeñal y rueda dir. | 1 | |
| 50.404 I.II.IV.X | Arandela reglaje cuerpo selector | — | | 123.002 | Camisa | 1 | | 991.140 | Rodamiento volante derecho cigüeñal | 1 | |
| 50.659 | Arandela tornillo tope manguito | 1 | | 123.007 | Eje de biela | 1 | | 991.141 | Rodamiento volante izquierdo cigüeñal | 1 | |
| 101.019 | Tornillo tope manguito puesta en marcha | 1 | | 123.007 MI | Conj. biela | 1 | | 991.214 | Tuerca piñón salida cambio | 1 | |
| 111.004 | Biela | 1 | | 123.010 | Volante izquierdo (lado embrague) | 1 | | 991.215 | Cazoleta muelle presor selector | 2 | |
| 102.005 | Eje de pistón | 1 | | 123.018 | Manguito fij. carburador | 1 | | 991.216 | Retén rueda salida directa | 1 | |
| 111.018 | Espárrago fij. culata | 4 | | 123.019 MI | Abrazadera manguito | 1 | | 991.228 | Resorte empuje horquilla | 1 | |
| 111.076 | Arandela rozamiento rueda | 1 | | 123.020 | Limitador abrazadera manguito | 2 | | 991.229 | Guía anclaje selector | 1 | |
| 111.077 | Arandela distanciador | 1 | | 123.075 M | Conj. rueda cadena primaria | 1 | | 991.231 | Pitón anclaje selector | 1 | |
| 111.078 M1 | Conj. casquillo agujas | 1 | | 123.076 M | Cadena primaria sin enganche | 1 | | 991.232 | Muelle pitón anclaje selector | 1 | |
| 111.078 M | Casquillo de agujas sin piñón | 1 | | 123.082 M | Tapa presora del embrague (completa) | 1 | | 991.235 | Anillo retención | 1 | |
| 111.079 | Anillo casquillo de agujas | 1 | | 123.086 | Disco intermedio del embrague | 5 | | 991.512 | Rodillo empujador varilla embrague | 1 | |
| 111.081 | Disco tope arrastre embrague | 1 | | 123.087 M | Conj. disco portaguarnición embrague | 6 | | 991.513 | Tornillo regulador del embrague | 1 | |
| 111.083 M | Conj. buje del embrague | 1 | | 123.088 | Capuchón protector mando embrague | 1 | | 991.514 | Pestillo empujador rodillo | 1 | |
| 111.085 | Dedal porta muelle | 5 | | 123.089 | Anillo de junta eje mando embrague | 1 | | 991.605 | Casquillo de centrage | 1 | |
| 111.085 | Muelle del embrague | 5 | | 123.115 | Eje portahorquillas cambio | 1 | | 991.607 | Junta tapa lado embrague | 1 | |
| 112.025 BMI | Volante magnético | 1 | | 123.116 | Pedal cambio de velocidades | 1 | | 991.608 | Pitón anclaje muelle horquilla selector | 1 | |
| 112.116 M | Jaula agujas rueda directa | 2 | | 123.134 | Rueda directa sobre primario | 1 | | 991.609 | Tapa reglaje embrague | 1 | |
| 112.140 | Piñón salida cambio | 1 | | 123.177 | Pedal puesta en marcha | 1 | | 991.610 | Junta tapa reglaje embrague | 1 | |
| 112.181 C | Soporte articulación pedal puesta en mar. | 1 | | 123.177 MI | Conj. pedal puesta en marcha | 1 | | 991.611 | Pasataladros cable volante magnético | 1 | |
| 112.182 | Anillo tope pedal puesta en marcha | 1 | | 123.200 BMI | Conj. mecanización cárter | 1 | | 991.612 B | Tubo protección respiradero | 1 | |
| 112.183 | Arandela muelle pedal | 1 | | 123.215 | Junta semicárter | 1 | | 991.615 | Tornillo unión tapa embrague | 1 | |
| 114.008 | Jaula rodillos cabeza de biela | 1 | | 124.028 | Tornillo pedal cambio de velocidades | 1 | | 991.701 | Manguito arrastre puesta en marcha | 1 | |
| 114.009 | Rodillos cabeza de biela | 14 | | 124.029 | Tornillo pedal puesta en marcha | 1 | | 991.703 | Muelle puesta en marcha | 1 | |
| 114.081 B | Tuerca volante magnético | 1 | | 125.012 M | Conj. montaje cigüeñal | 1 | | 991.704 | Disco apoyo muelle | 2 | |
| 116.154 | Guarnición pedal cambio de velocidades | 1 | | 125.012 | Volante derecho (lado magneto) | 1 | | 991.706 | Anillo retención muelle | 1 | |
| 118.033 | Pistón | 1 | | 128.019 | Goma larga antirruído cilindro | 1 | | 991.707 | Arandela tope muelle | 1 | |
| 118.053 S-20 | Pistón 1.ª sobremedida | — | | 128.020 | Goma corta antirruído cilindro | 1 | | 991.708 | Muelle manguito arrastre | 1 | |
| 118.053 S-40 | Pistón 2.ª sobremedida | — | | 130.009 | Culata | 1 | | 991.709 | Arandela rozamiento eje | — | |
| 118.053 S-60 | Pistón 3.ª sobremedida | — | | 130.013 | Goma larga antirruído culata | 2 | | 991.710 | Arandela rozamiento rueda | 1 | |
| 118.053 MI | Conj. pistón | 1 | | 130.018 MI | Carburador | 1 | | 991.717 | Muelle apriete pitón | 1 | |
| 118.053 S-20 MI | Conj. pistón 1.ª sobremedida | — | | 130.021 | Platillo fijo transmisión elástica | 1 | | 991.718 | Pitón sujeción pedal | 1 | |
| 118.053 S-40 MI | Conj. pistón 2.ª sobremedida | — | | 130.022 MI | Bujía | 1 | | | | | |
| 118.053 S-60 MI | Conj. pistón 3.ª sobremedida | — | | 130.102 | Rueda 3.ª sobre primario | 1 | | | | | |
| 118.054 | Aro de pistón | — | | 130.106 | Eje secundario del cambio | 1 | | | | | |
| 118.054 S-20 | Aro de pistón 1.ª sobremedida | — | | 130.109 | Rueda 3.ª sobre secundario | 1 | | | | | |
| 118.054 S-40 | Aro de pistón 2.ª sobremedida | — | | 130.110 | Arandela izquierda eje secundario | 1 | | | | | |
| 118.054 S-60 | Aro de pistón 3.ª sobremedida | — | | 130.111 | Arandela derecha eje secundario | 1 | | | | | |
| 118.058 | Junta culata | 1 | | 130.125 | Arandela mando selector | 1 | | AB-80 | Arandela de muelle unión semicárter | 1 | |
| 118.068 | Tapón alojamiento descompresor | 1 | | 130.126 | Muelle horquilla mando selector | 1 | | ACF-60 | Junta tornillo nivel | 1 | |
| 118.069 | Junta tapón alojamiento descompresor | 1 | | 130.127 M | Conj. eje mando selector | 1 | | AF-150 | Arandela volante magnético | 1 | |
| 121.043 | Junta cilindro | 1 | | 130.128 M | Conj. horquilla mando selector | 1 | | AG-60 | Arandela palanca y tapa reglaje embr. | 3 | |
| 121.077 | Tuerca buje embrague | 1 | | 130.131 | Rueda 2.ª sobre primario | 1 | | AG-160 | Arandela buje embrague y trans. elás. | 2 | |
| 121.078 | Varilla empuje embrague | 2 | | 130.133 | Rueda 2.ª sobre secundario | 1 | | AN-120 | Arandela guía anclaje | 1 | |
| 121.079 M | Conj. palanca mando embrague | 1 | | 130.204 M | Casquillo de agujas derec. eje secund. | 1 | | ASE-140 | Anillo elástico eje mando selector | 1 | |
| 121.103 | Rueda 4.ª sobre primario | 1 | | 130.205 M | Casquillo de agujas izq. eje secundario | 1 | | ASE-180 | Anillo elástico fij. puesta en marcha | 1 | |
| 121.105 | Manguito desplazable de 4.ª y 5.ª | 1 | | 131.021 | Goma corta antirruído culata | 2 | | ASE-250 | Anillo elástico muelle selector | 1 | |
| 121.110 | Horquilla mando 1.ª y 3.ª | 1 | | 911.131 | Tuerca fij. culata | 4 | | AT-60 | Arandela palanca embrag. y pedal cam. | 2 | |
| 121.111 | Horquilla mando 2.ª | 1 | | 911.139 II.IV.X | Arandela reglaje rueda puesta en marcha | — | | AT-80 | Arandela fij. culata y semicárter | 5 | |
| 121.112 | Horquilla mando 4.ª y 5.ª | 1 | | 911.514 B | Tuerca contención muelle | 5 | | B-555 | Bola empuje varilla embrague | 1 | |
| 121.113 | Distanciador jaulas rueda directa | 1 | | 911.604 | Tapón descarga aceite | 1 | | CA-15.015 | Clavija tornillo embrague | 1 | |
| 121.117 | Arandela rozamiento rueda 1.ª | 1 | | 911.609 C | Casquillo de centrage | 4 | | CE-30.022 | Clavija pedal puesta en marcha | 1 | |
| 121.120 M | Jaula agujas rueda 1.ª | 1 | | 911.611 | Tornillo semicárter., tapa emb., tapa dcha. | 15 | | FE-60 | Tuerca palanca embrague | — | |
| 121.124 BM | Conj. cuerpo selector | 1 | | 911.614 | Tornillo unión tapa embrague | 1 | | FE-80 | Tuerca regulador embrag. y unión sem. | 2 | |
| 121.125 | Guardapolvos eje selector | 2 | | 911.617 | Junta tapón descarga aceite | 1 | | KC-17-47-14 | Rodamiento entrada cambio | 1 | |
| 121.126 | Tapón protector eje selector | 1 | | 912.604 | Arandela tope eje selector | 1 | | KC-25-52-15 | Rodamiento salida cambio | 1 | |
| 121.128 | Arandela muelle eje selector | 1 | | 921.111 | Arandela reglaje 0,05 eje primario | — | | SG-25-42-8 DL | Retén volante cigüeñal | 1 | |
| 121.130 | Eje primario del cambio | 1 | | 921.112 | Arandela reglaje 0,1 eje primario | — | | SG-29-40-7 DL | Retén piñón salida cambio | 2 | |
| 121.137 | Rueda 1.ª sobre secundario | 1 | | 921.113 | Arandela reglaje 0,2 eje primario | — | | SO-139-26 | Anillo junta eje mando selector | 1 | |
| 121.175 B | Eje puesta en marcha | 1 | | 921.617 | Arandela tornillo tope manguito | 1 | | SO-178-26 | Anillo junta eje puesta en marcha | 1 | |
| 121.176 | Rueda de puesta en marcha | 1 | | 941.205 | Anillo seguro ruedas | 5 | | TE-80.040 | Tornillo unión semicárter | 1 | |
| 121.202 ng | Tapa cárter izquierdo | 1 | | 941.209 | Anillo distancia piñón salida | 1 | | TL-80.012 | Tornillo tapa reglaje embrag. niv. aceite | 3 | |
| 121.203 Bng | Tapa cárter derecho | 1 | | 941.212 | Arandela seguro piñón salida | 1 | | TL-50.015 | Tornillo fij. volante magnético | 3 | |
| 121.206 | Casquillo de centrage | 2 | | 942.167 | Tuerca tornillo tope manguito | 1 | | TS-60.022 | Tornillo tapa unión semicárter | 2 | |
| 122.012 | Piñón salida motor | 1 | | 991.105 M | Jaula agujas pie biela | 1 | | TS-60.075 | Tornillo tapa derecha | 2 | |
| 122.019 | Manguito transmisión elástica | 1 | | 991.109 B | Anillo seguro eje pistón | 2 | | TS-60.080 | Tornillo tapa derecha | 1 | |
| 122.023 | Tuerca transmisión elástica | 1 | | 991.120 | Platillo deslizante transmisión elástica | 1 | | KR-30.013 | Chaveta volante magnético | 1 | |

EDICION

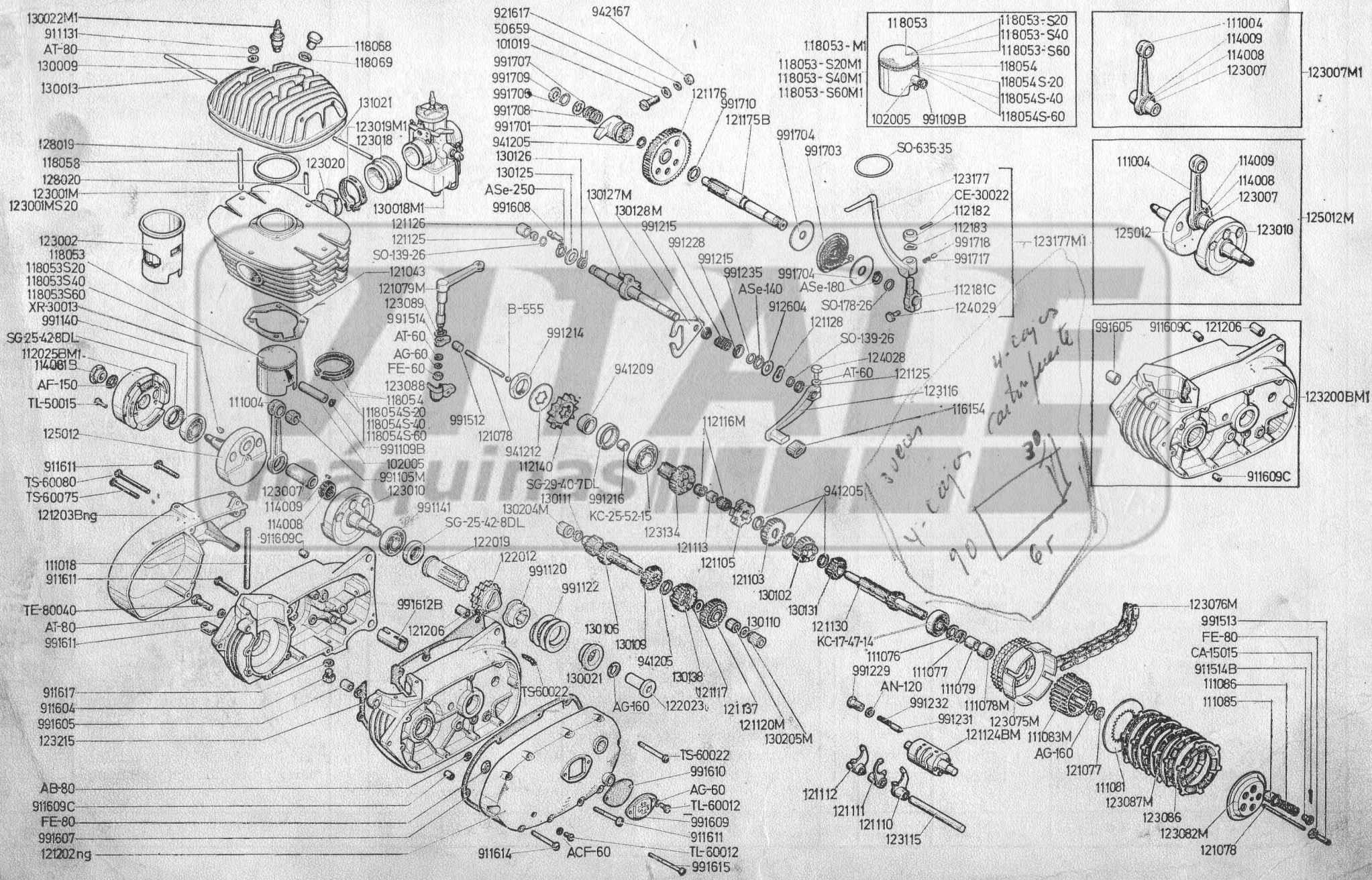
| | | | | |
|------|--|--|--|---------|
| 1 | | | | 121.110 |
| 5-76 | | | | |

EDICION

| | | |
|------|--|---------|
| 1 | | 123.333 |
| 5-76 | | |

MOTOR

MODELO 250 DESERT-76



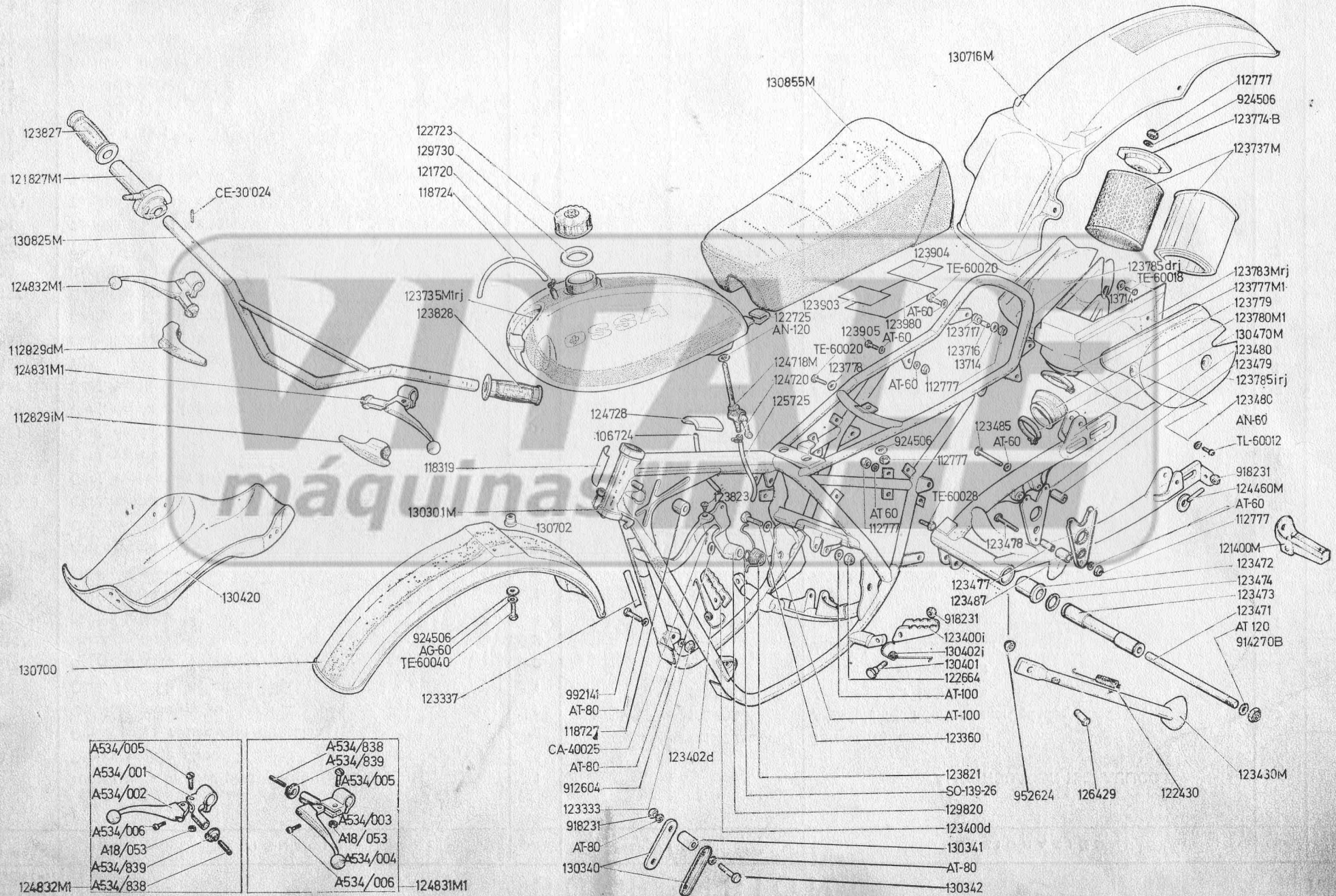
| N.º de la pieza | DESIGNACION | Cant. | Vale desde la unidad n.º | N.º de la pieza | DESIGNACION | Cant. | Vale desde la unidad n.º | N.º de la pieza | DESIGNACION | Cant. | Vale desde la unidad n.º |
|-----------------|--|-------|--------------------------|-----------------|------------------------------------|-------|--------------------------|-----------------|--|-------|--------------------------|
| 13.714 | Arandela fij. guardabar. trasero, soporte filtro | 4 | | 123.777 MI | Brida unión manguito a filtro | 1 | | 912.604 | Arandela pedal de freno | 1 | |
| 106.724 | Tubo cond. der. depósito a carbur. | | | 123.779 | Manguito unión filtro y carburad. | 1 | | 914.270 B | Tuerca autofrenante eje horq. | 2 | |
| 112.777 | Tuerca fij. guía cad. y guar. tras. filtro y soporte fij. sillín | 12 | | 123.780 MI | Brida unión manguito a carbur. | 1 | | 918.231 | Tuerca fij. motor por cul., estrib. y tornillo tensor | 6 | |
| 112.829 dM | Guardapolvo derec. protec. cable | 1 | | 123.783 Mrj | Conj. soporte filtro de aire | 1 | | 924.506 | Arandela fij. guard. del. fij. filtro | 5 | |
| 112.829 iM | Guardapolvo izq. protec. cable | 1 | | 123.785 drj | Placa derecha n.º trasero | 1 | | 952.624 | Tuerca fij. descanso | 1 | |
| 118.319 | Placa de identificación | 1 | | 123.785 irj | Placa izquierda n.º trasero | 1 | | 992.141 | Tornillo fij. delantera motor | 2 | |
| 118.724 | Tubo respiradero depósito | 1 | | 123.821 | Muelle retorno pedal de freno | 1 | | 992.144 M | Cerrojo | 1 | |
| 118.727 | Amortiguadores delantero dep. | 2 | | 123.823 | Tope de goma pedal de freno | 1 | | 992.145 | Tapa cierre dirección | 1 | |
| 121.400 M | Estribera pasajero | 2 | | 123.827 (*) | Guarnición derecha puño gas | 1 | | 992.146 | Recuadro cierre dirección | 1 | |
| 121.720 | Pinza tubo respiradero depósito | 1 | | 123.828 (*) | Guarnición izquierda manillar | 1 | | 992.147 | Arandela cierre dirección | 1 | |
| 121.827 MI | Conj. puño mando gas | 1 | | 123.903 | Calca anterior instrucciones | 1 | | | | | |
| 122.430 | Resorte descanso | 1 | | 123.904 | Calca posterior instrucciones | 1 | | | | | |
| 122.664 | Tuerca fij. tornillo trasero motor | 2 | | 123.905 | Tornillo fij. sillín | 2 | | A-18/053 | Tuerca tornillo fij. palanca | 2 | |
| 122.723 | Tapón depósito | 1 | | 123.980 | Lámina protec. de acetato trans. | 2 | | A-534/001 | Soporte mando freno | 1 | |
| 122.725 | Junta unión depósito a sillín | 1 | | 124.460 M | Conj. tensor rueda trasera | 2 | | A-534/002 | Palanca mando freno | 1 | |
| 123.333 | Tuerca fij. tornillo motor | 2 | | 124.718 M | Grifo gasolina | 2 | | A-534/003 | Soporte mando embrague | 1 | |
| 123.337 | Calca material cuadro | 1 | | 124.720 | Pinza tubos conducción gasolina | 4 | | A-534/004 | Palanca mando embrague | 1 | |
| 123.360 | Tornillo fij. trasera motor | 2 | | 124.728 | Almohadilla apoyo depósito | 1 | | A-534/005 | Tornillo suj. palanca | 2 | |
| 123.400 d | Estribera derecha | 1 | | 124.831 MI | Conj. palanca mando embrague | 1 | | A-534/006 | Tornillo suj. soporte | 4 | |
| 123.400 i | Estribera izquierda | 1 | | 124.832 MI | Conj. palanca mando freno | 1 | | A-534/838 | Tornillo tensor cable | 2 | |
| 123.430 M | Conj. descanso | 1 | | 125.725 | Tubo conduc. depósito a carbur. | 1 | | A-534/839 | Contratuerca tornillo tens. cable | 2 | |
| 123.471 | Eje horquilla trasera | 1 | | 126.429 | Eje articulación descanso | 1 | | | | | |
| 123.472 | Casquillo horquilla trasera | 2 | | 129.730 | Junta tapón depósito | 1 | | | | | |
| 123.473 | Distanciador articulac. horquilla | 1 | | 129.820 | Pedal de freno | 1 | | | | | |
| 123.474 | Anillo de junta distanciador | 2 | | 130.301 M | Conj. cuadro | 1 | | AG-60 | Arandela guardabarros delantero | 4 | |
| 123.477 | Distanciador guía cadena | 1 | | 130.340 | Tirante fij. motor por culata | 2 | | AN-60 | Arandela placa n.º trasero | 4 | |
| 123.478 | Tornillo distanciador guía cad. | 1 | | 130.341 | Distanciador fij. motor por culat. | 1 | | AN-120 | Arandela grifo gasolina | 2 | |
| 123.479 | Distanciador fij. guía cadena | 2 | | 130.342 | Tornillo fij. motor por culata | 2 | | AT-60 | Arandela fij. guía cad. dis. guía cad., sop. fil., guar. tras., fij. sill. | 22 | |
| 123.480 | Guía cadena | 2 | | 130.401 | Turrión articulación estribera | 2 | | AT-80 | Arandela fij. del. mot., fij. motor por culata | 8 | |
| 123.485 | Tornillo fij. guía cadena | 2 | | 130.402 d | Muelle retorno estribera derec. | 1 | | | | | |
| 123.487 | Rodillo guía cadena | 1 | | 130.402 i | Muelle retorno estribera izq. | 1 | | AT-100 | Arandela fij. trasera motor | 4 | |
| 123.716 | Tubo distanciador guardabarros | 4 | | 130.420 | Protección cárters | 1 | | AT-120 | Arandela horquilla trasera | 2 | |
| 123.717 | Amortiguador fij. guardabarros | 4 | | 130.470 M | Conj. horquilla trasera | 1 | | CA-40.025 | Clavija pedal de freno | 1 | |
| 123.734 | Calca guardabarros trasero | 1 | | 130.700 | Guardabarros delantero | 1 | | CE-30.024 | Clavija elástica manillar | 1 | |
| 123.735 MIrj | Conj. depósito | 1 | | 130.702 | Distanciador fij. guardab. delant. | 4 | | SO-139-26 | Anillo junta pedal de freno | 2 | |
| 123.737 M | Conj. filtro de aire | 1 | | 130.716 Mrj | Conj. guardabarros trasero | 1 | | TE-60.018 | Tornillo fij. conj. soporte filtro | 4 | |
| 123.738 | Calca anterior depósito | 1 | | 130.736 | Calca OSSA | 2 | | TE-60.020 | Tornillo fij. coraz. guardab. tras. | 6 | |
| 123.741 | Calca 250 DESERT PHANTOM | 1 | | 130.739 d | Calca lateral derecha depósito | 1 | | TE-60.028 | Tornillo fij. coraza | 2 | |
| 123.774 B | Tapa filtro de aire | | | 130.739 i | Calca lateral izquierda depósito | 1 | | TE-60.040 | Tornillo fij. guardabarros delant. | 4 | |
| | | | | 130.825 M | Manillar | 1 | | TL-60.012 | Tornillo fij. placa n.º trasero | 4 | |
| | | | | 130.900 M | Conj. sillín | 1 | | | | | |

EDICION

| | | | | |
|------|--|--|--|---------|
| 1 | | | | 123.333 |
| 5-76 | | | | |

| EDICION | | | |
|---------|--|--|---------|
| 1 | | | 123.333 |
| 5-76 | | | |

BASTIDOR



| N.º de la pieza | DESIGNACION | Cant. | Vale desde la unidad n.º | N.º de la pieza | DESIGNACION | Cant. | Vale desde la unidad n.º |
|------------------|----------------------------------|-------|--------------------------|-----------------|-------------------------------------|-------|--------------------------|
| | | | | | AMORTIGUADOR HIDRAULICO | | |
| 112.511 | Tuerca tubo interior pipa | 1 | | | | | |
| 112.517 B | Tuerca reglaje dirección | 1 | | | | | |
| 112.518 | Guardapolvo rodamiento dirección | 2 | | 121.483 | Tornillo fij. amortiguador | 4 | |
| 112.519 | Cazoleta guardapolvo | 2 | | 123.590 | Arandela fij. inferior amortiguador | 2 | |
| 130.510 MI | Conj. horquilla delantera | 1 | | 130.585 MI | Amortiguador hidráulico | 2 | |
| KH-20-47-14 | Rodamiento rodillo cónico | 2 | | 918.231 | Tuerca fij. amortiguador | 2 | |
| LL-422.163-I | Barra | 2 | | AT-80 | Arandela fij. amortiguador | 8 | |
| LL-419.198 | Platina inferior | 1 | | LL-15-10 | Retén | 2 | |
| LL-435.205 | Platina superior | 1 | | LL-501-8118-11 | Tope | 2 | |
| LL-447.130 | Muelle aguante | 2 | | LL-701-83-10 | Arandela aguante | 2 | |
| LL-449.187 | Anillo seguridad | 1 | | LL-1000-035-12 | Conj. guía | 2 | |
| LL-496.109 | Guardapolvos | 2 | | LL-1000-04-39 | Conj. émbolo | 2 | |
| LL-635-039-218 | Conj. suspensión derecha | 1 | | LL-1000-35-11 | Agarre superior | 2 | |
| LL-635-040-218 | Conj. suspensión izquierda | 1 | | LL-1000-36-19 | Casquillo silentbloc | 4 | |
| LL-4.015-188-1-T | Conj. válvula | 2 | | LL-1000-37-10 | Silentbloc inferior | 4 | |
| LL-4.018-211 | Conj. depósito derecho | 1 | | LL-1000-47-123 | Muelle aguante | 2 | |
| LL-4.019-211 | Conj. depósito izquierdo | 1 | | LL-1000-96-11 | Cazoleta guardapolvo | 2 | |
| LL-4.029-187 | Conj. tapón barra | 2 | | LL-1000-105-10 | Arandela retén | 2 | |
| LL-4.126-194 | Tija | 1 | | LL-8.110-33 | Anillo elástico | 2 | |
| LL-4.237-185 | Casquillo platina inferior | 1 | | LL-8.114-34 | Arandela tórica | 2 | |
| LL-4.237-186 | Casquillo platina superior | 1 | | LL-8.114-55 | Arandela tórica | 4 | |
| LL-4.237-187 | Casquillo platina superior | 1 | | LL-8.114-57 | Arandela tórica | 2 | |
| LL-6.281-26 | Base brida manillar | 2 | | LL-8.114-61 | Arandela tórica | 2 | |
| LL-6.281-67 | Tapa brida manillar | 2 | | LL-8.129-10 | Válvula | 2 | |
| LL-8.101-31 | Tornillo allen M8 x 30 | 2 | | LL-BH-4 | Recipiente aceite | 1 | |
| LL-8.101-43 | Tornillo allen M8 x 50 | 4 | | | | | |
| LL-8.101-47 | Tornillo allen M6 x 30 | 8 | | | | | |
| LL-8.101-63 | Tornillo M6 x 50 | 4 | | | | | |
| LL-8.102-10 | Tuerca M6 x 1 | 2 | | | | | |
| LL-8.103-11 | Arandela pulida del 6 | 8 | | | | | |
| LL-8.104-10 | Arandela grower del 8 | 2 | | | | | |
| LL-8.104-11 | Arandela grower del 6 | 12 | | | | | |
| LL-8.114-10 | Arandela tórica | 2 | | | | | |

EDICION

| | | | | |
|------|--|--|--|---------|
| 1 | | | | 123.333 |
| 5-76 | | | | |

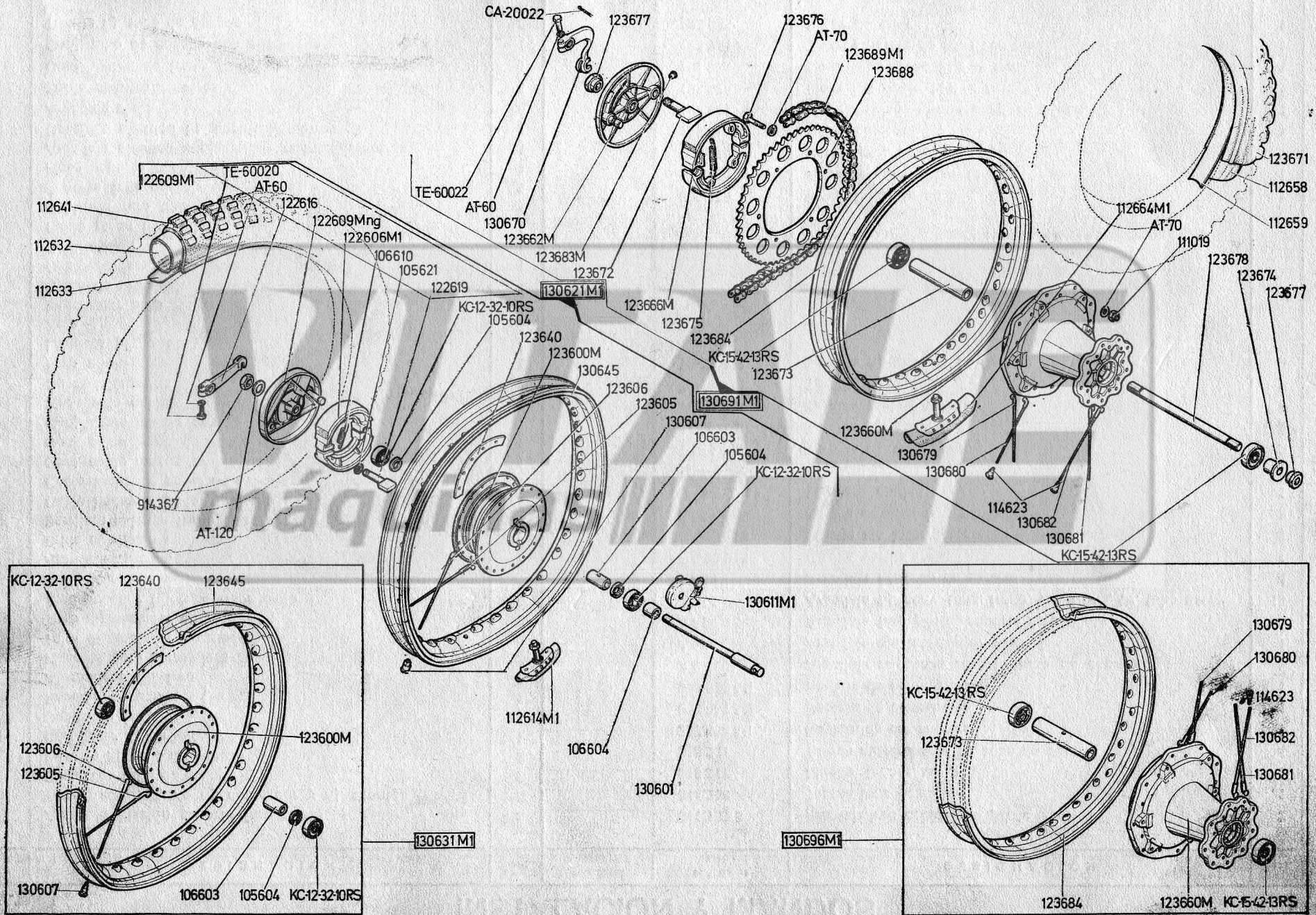
| N.º de la pieza | DESIGNACION | Cant. | Vale desde la unidad n.º | N.º de la pieza | DESIGNACION | Cant. | Vale desde la unidad n.º |
|-----------------|---|-------|--------------------------|-----------------|--|-------|--------------------------|
| 105.604 | Centrador tubo distanciador | 2 | | 123.674 | Distanciador rueda trasera | 1 | |
| 105.621 | Arandela distancia tornavis | 1 | | 123.675 | Muelle cierre zapatas de freno | 2 | |
| 106.603 | Tubo distanciador rueda | 1 | | 123.676 | Tornillo fij. corona | 6 | |
| 106.604 | Anillo distanciador rueda delantera | 1 | | 123.677 | Tuerca fij. eje rueda trasera | 2 | |
| 106.610 | Resorte cierre zapatas de freno | 2 | | 123.678 | Eje rueda trasera | 1 | |
| 111.019 | Tuerca auto frenante fij. corona | 6 | | 123.683 M | Engrasador tornavis de freno | 1 | |
| 112.614 MI | Talonera fij. cubierta | 2 | | 123.684 | Llanta | 1 | |
| 112.632 | Cámara rueda | 1 | | 123.688 | Corona rueda trasera | 1 | |
| 112.633 | Banda protección cámara | 1 | | 123.689 MI | Cadena secundaria | 1 | |
| 112.641 | Cubierta rueda delantera | 1 | | 130.601 | Eje rueda delantera | 1 | |
| 112.658 | Cámara rueda | 1 | | 130.607 | Tuerca radio rueda delantera | 36 | |
| 112.659 | Banda protección cámara | 1 | | 130.611 MI | Toma cuentakilómetros | 1 | |
| 112.664 MI | Talonera fij. cubierta | 2 | | 130.621 MI | Conj buje y freno rueda delantera | 1 | |
| 114.623 | Tuerca radio rueda | 36 | | 130.631 MI | Buje rueda delantera completo | 1 | |
| 122.606 MI | Conj. zapata de freno | 2 | | 130.670 | Palanca freno trasero | 1 | |
| 122.609 M1 | Conj. plato y zapatas montado | 1 | | 130.679 | Radio corto rueda trasera lado freno | 9 | |
| 122.609 M | Conj. plato portazapatras de freno | 1 | | 130.680 | Radio largo rueda trasera lado freno | 9 | |
| 122.616 | Palanca freno delantero | 1 | | 130.681 | Radio corto rueda trasera lado valona | 9 | |
| 122.619 | Tornavis de freno | 1 | | 130.682 | Radio largo rueda trasera lado valona | 9 | |
| 123.600 M | Buje rueda delantera | 1 | | 130.691 MI | Conj. buje y freno rueda trasera | 1 | |
| 123.605 | Radio interior rueda delantera | 18 | | 130.696 MI | Buje rueda trasera completo | 1 | |
| 123.606 | Radio exterior rueda delantera | 18 | | 914.367 | Tuerca eje rueda delantera | 1 | |
| 123.640 | Sector refuerzo aletas | 6 | | AT-60 | Arandela palancas de freno | 2 | |
| 123.645 | Llanta | 1 | | AT-70 | Arandela fij. corona | 12 | |
| 123.660 M | Conj. buje rueda trasera | 1 | | AT-120 | Arandela eje rueda | 1 | |
| 123.662 M | Conj. plato portazapatras freno trasero | 1 | | CA-20.022 | Clavija seguro varilla | 1 | |
| 123.666 M | Conj. zapata de freno | 2 | | KC-12-32-10RS | Rodamiento a bolas con una tapa obturadora | 2 | |
| 123.671 | Cubierta rueda trasera | 1 | | KC-15-42-13RS | Rodamiento a bolas con una tapa obturadora | 2 | |
| 123.672 | Tornavis de freno rueda trasera | 1 | | TE-60.020 | Tornillo palanca de freno delantero | 1 | |
| 123.673 | Tubo distanciador rueda trasera | 1 | | TE-60.022 | Tornillo palanca de freno trasero | 1 | |

EDICION

| | | | |
|------|--|--|---------|
| 1 | | | 123.333 |
| 5-76 | | | |

| EDICION | | | |
|---------|--|--|---------|
| 1 | | | 123.333 |
| 5-76 | | | |

RUEDAS



| N.º de la pieza | DESIGNACION | Cant. | Vale desde la unidad n.º | N.º de la pieza | DESIGNACION | Cant. | Vale desde la unidad n.º |
|-----------------|--|-------|--------------------------|-----------------|---|-------|--------------------------|
| 13.714 | Arandela fijación soporte faro piloto | 3 | | 911.132 B | Pasataladros cable faro piloto | 2 | |
| 112.777 | Tuerca autofrenante fij. conversor y fij. tirantes | 5 | | 914.363 | Tuerca tensora varilla | 1 | |
| 112.946 M | Silentbloc tubo de escape | 2 | | 915.317 | Muelle tensor varilla | 1 | |
| 112.947 | Resorte fij. tubo de escape | 2 | | 918.231 | Tuerca autofrenante fij. tubo de escape | 4 | |
| 114.846 CMI | Conversor electrónico | 1 | | 957.408 MI | Regleta de conexiones | 1 | |
| 121.803 | Capuchón bujía | 1 | | 996.008 MI | Regleta de conexiones | 1 | |
| 121.804 | Resorte capuchón bujía | 1 | | 996.028 MI | Regleta de conexiones | 1 | |
| 122.808 | Abrazadera fij. faro | 2 | | AG-120 | Arandela enganche resorte tubo de escape | 2 | |
| 122.810 | Placa tensora abrazadera | 2 | | AT-40 | Arandela eje interruptor stop | 1 | |
| 122.812 | Tubo distanciador abrazadera | 2 | | AT-50 | Arandela faro piloto, soporte faro piloto | 3 | |
| 123.716 | Tubo distanciador amortiguador | 2 | | AT-60 | Arandela fij. conv. tens. freno, var. freno, tir. tubo escap. | 13 | |
| 123.717 | Amortiguador fij. tubo de escape | 2 | | AT-80 | Arandela fij. tubo de escape | 4 | |
| 123.746 MI | Brida sujección cable conversor | 1 | | CA-30.015 | Clavija varilla freno | 1 | |
| 123.778 | Arandela fij. amortiguador | 2 | | CA-15.010 | Clavija eje interruptor stop | 1 | |
| 123.801 MI | Brida sujección cableado | 10 | | FE-50 | Tuerca soporte faro piloto | 3 | |
| 123.822 | Barrilete palanca freno trasero | 1 | | LC-6-5 Ø 10 | Lámpara ciudad | 1 | |
| 123.840 M | Cable limitador pedal de freno | 1 | | LP-6-30/30 Ø 20 | Lámpara faro | 1 | |
| 123.841 M | Cable limitador pedal de cambio | 1 | | TE-50.015 | Tornillo fij. faro piloto | 2 | |
| 123.842 M | Conj. cable mando embrague | 1 | | TE-60.016 | Tornillo fij. conversor | 2 | |
| 123.844 M | Conj. cable freno delantero | 1 | | TE-60.018 | Tornillo reglaje tirantes | 1 | |
| 123.845 M | Conj. cable mando gas | 1 | | TE-60.022 | Tornillo fij. tirantes | 2 | |
| 124.820 | Pinza guía cables | 2 | | TS-50.022 | Tornillo fij. soporte faro piloto | 3 | |
| 125.837 MI | Cuentakilómetros | 1 | | | | | |
| 125.842 MI | Faro piloto | 1 | | | | | |
| 125.844 | Lámpara piloto stop | 1 | | | | | |
| 129.802 BMI | Faro | 1 | | | | | |
| 129.807 MI | Interruptor stop | 1 | | | | | |
| 129.850 M | Cableado principal | 1 | | | | | |
| 129.851 M | Cableado faro piloto stop | 1 | | | | | |
| 129.816 MI | Conj. claxon | 1 | | | | | |
| 129.852 M | Cable masa faro piloto | 1 | | | | | |
| 129.853 MI | Cableado faro conmutador | 1 | | | | | |
| 130.819 | Soporte faro piloto | 1 | | 919.105 | Llave ajustable de 6" | 1 | |
| 130.829 | Placa soporte cuentakilómetros | 1 | | 919.108 | Alicates universales 14 mm. | 1 | |
| 130.830 | Arandela elástica suplementos cuentakilómetros | 1 | | 919.110 | Varilla para llaves | 1 | |
| 130.831 | Casquillo elástico fij. cuentakilómetros | 1 | | 125.950 | Destornillador | 1 | |
| 130.833 | Arandela plana | 1 | | 125.951 | Llave acodada macho exag. de 6 mm. | 1 | |
| 130.845 MI | Cable cuentakilómetros | 1 | | 125.952 | Llave fija doble 11 x 13 mm. | 1 | |
| 130.848 M | Conj. varilla de freno | 1 | | 125.953 | Llave tubo doble 21 x 23 mm. | 1 | |
| 130.940 M | Conj. tubo de escape con silencioso | 1 | | 125.954 | Trapo amarillo de 300 x 200 mm. | 1 | |
| 130.947 | Tirante fij. tubo de escape | 2 | | 125.955 | Bolsa de lona | 1 | |

HERRAMIENTAS

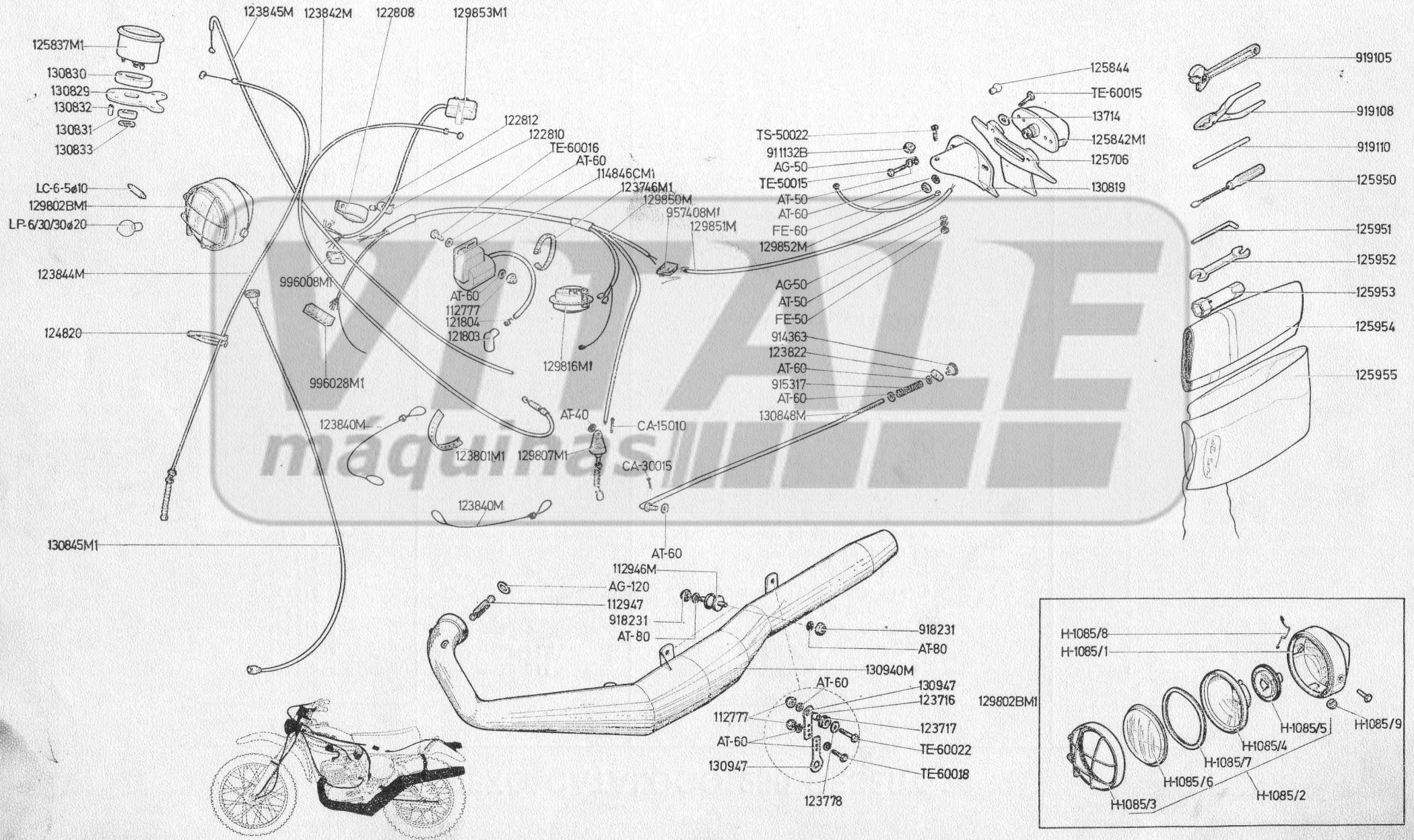
| EDICION | | | |
|---------|--|--|---------|
| 1 | | | 123.333 |
| 5-76 | | | |

| EDICION | | | |
|---------|--|--|---------|
| 1 | | | 123.333 |
| 5-76 | | | |

MODELO 250 DESERT-76

INSTALACION Y MANDOS

LAMINA 5



ANEXO CATALOGO 250^o DESERT-76

| SE SUPRIME | SE AÑADE | DESIGNACION | CANTIDAD |
|-----------------------------|------------|--------------------------------------|----------|
| 123.783 M | 130.770 M | Conj. soporte filtro de aire | 1 |
| 123.737 M | 130.775 MI | Conj. filtro de aire | 1 |
| 130.716 M | 130.715 | Conj. guardabarros trasero | 1 |
| 123.717 | | Amortiguador fij. guardab. tras. | 4 |
| 13.714 | | Arandela fij. guardab. trasero | 1 |
| 112.777 | | Tuerca autofij. guard. trasero | 1 |
| 123.716 | | Tubo distanciad. fij. guar. tras. | 1 |
| AT-60 | | Arandela fij. guardab. trasero | 1 |
| TE-60.020 | TE-60.018 | Tornillo fij. guardabarros trasero | 2 |
| | 130.776 | Tapa del conj. soporte filtro | 1 |
| | 958.011 | Arand. fij. tapa del conj. sop. fil. | 1 |
| | 130.779 | Tuerca fij. tapa del conj. sop. fil. | 1 |
| | 130.778 | Junta tras. y lateral del sop. fil. | 3 |
| | 130.777 | Junta delant. del sop. filtro | 1 |
| INSTALACION Y MANDOS | | | |
| 112.777 | 131.840 | Tuerca autofrenante fij. conv. | 1 |
| AT-60 | AT-50 | Arandela fij. conversor | 1 |
| TE-60.015 | TE-50.015 | Tornillo fij. conversor | 1 |
| 129.853 MI | 131.800 MI | Conj. cableado con conmutador | 1 |
| 129.851 M | | Cableado faro piloto stop | 1 |
| 996.028 MI | | Regleta de conexiones | 1 |
| 129.852 M | | Cable masa faro piloto | 1 |
| 129.850 M | 131.807 M | Conj. cableado general | 1 |
| | 131.812 M | Conj. cableado faro y conec. | 1 |
| | 131.817 M | Conj. cableado stop e int. stop. | 1 |
| | 131.822 | Terminal masa | 1 |
| 957.408 MI | | Regleta de conexiones | 1 |

EDICION

| | | | | | |
|------|--|--|--|--|---------|
| 1 | | | | | 123.333 |
| 5-76 | | | | | |