

Catalogo de despiece

 **SSA** máquinas **todo terreno**

250 E-72 ENDURO

**MODELO
250 E-72**

MOTOR

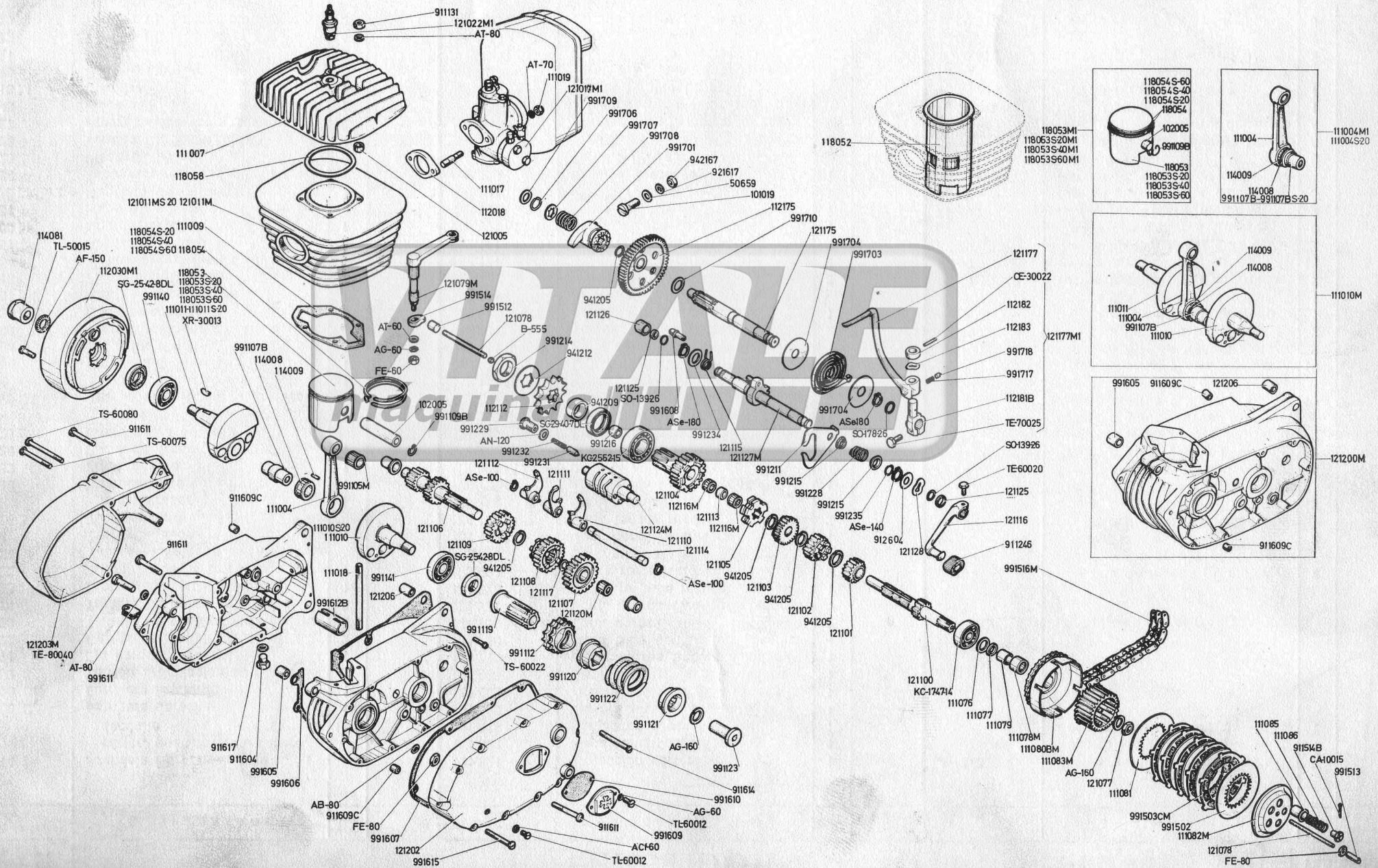
Tabla n.º 1

N.º de la pieza	DESIGNACION	Cant.	Vale desde la unidad n.º	N.º de la pieza	DESIGNACION	Cant.	Vale desde la unidad n.º	N.º de la pieza	DESIGNACION	Cant.	Vale desde la unidad n.º
33.176	I-II-IV			121.104	Rueda directa sobre primario	1		991.502-	Disco intermedio del embrague	5	
33.292	I-II-IV-X			121.105	Manguito desplazable 4.ª y 5.ª	1		991.503 CM	Conj. disco portaguarnición embrague	5	
50.404	I-II-IV-X			121.106	Eje secundario del cambio	1		991.512	Rodillo empujador varilla embrague	1	
50.659		1		121.107	Rueda 1.ª sobre secundario	1		991.513	Tornillo regulador del embrague	1	
101.019		1		121.108	Rueda 2.ª sobre secundario	1		991.514	Pestillo empujador rodillo	1	
102.005		1		121.109	Rueda 3.ª sobre secundario	1		991.516 M	Cadena primaria	1	
111.004 MI		1		121.110	Horquilla mando 1.ª y 3.ª	1		991.605	Casquillo de centrage	1	
111.004 S-20 MI	Conj. biela 1.ª sobremedida	1		121.111	Horquilla mando 2.ª	1		991.606	Junta semicárter	1	
111.004	Biela	1		121.112	Horquilla mando 4.ª y 5.ª	1		991.607	Junta tapa lado embrague	1	
111.007	Cualata	1		121.113	Distanciador jaula rueda directa	1		991.608	Pitón anclaje muelle horquilla selector	1	
111.009	Junta cilindro	1		121.114	Eje porta horquillas cambio	1		991.609	Tapa reglaje embrague	1	
111.010 M	Conj. montaje cigüeñal	1		121.115	Muelle horquilla mando selector	1		991.610	Junta tapa reglaje embrague	1	
111.010	Volante izquierdo lado embrague	1		121.116	Pedal cambio de velocidades	1		991.611	Pasataladros cable volante magnético	1	
111.011	Volante derecho lado magneto	1		121.117	Arandela rozamiento rueda 1.ª	1		991.612 B	Tubo protección respiradero	1	
111.010 S-20	Volante izquierdo lado embrague 1.ª sobremedida	1		121.120 M	Jaula agujas rueda 1.ª	1		991.615	Tornillo unión tapa lado embrague	1	
111.011 S-20	Volante derecho lado magneto 1.ª sobremedida	1		121.124 M	Conj. cuerpo selector	1		991.701	Manguito arrastre puesta en marcha	1	
111.017	Espárrago fij. carburador	2		121.125	Guardapolvo eje selector	2		991.703	Muelle puesta en marcha	1	
111.018	Espárrago fij. culata	4		121.126	Tapón protector eje selector	1		991.704	Disco apoyo muelle	1	
111.019	Tuerca autofrenante carburador	2		121.127 M	Conj. eje mando selector	1		991.706	Anillo retención muelle	2	
111.076	Arandela rozamiento rueda	1		121.128	Arandela muelle eje selector	1		991.707	Arandela tope muelle	1	
111.077	Arandela distanciador	1		121.175	Eje puesta en marcha	1		991.708	Muelle manguito arrastre	1	
111.078 M	Casquillo agujas	1		121.177 MI	Conj. pedal puesta en marcha	1		991.709	Arandela rozamiento eje	1	
111.079	Anillo para casquillo	1		121.177	Pedal puesta en marcha	1		991.710	Arandela rozamiento rueda	1	
111.080 BM	Conj. rueda cadena primaria	1		121.200 M	Conj. mecanización cárter	1		991.717	Muelle apriete pitón	1	
111.081	Disco tope arrastre embrague	1		121.202	Tapa cárter izquierdo	1		991.718	Pitón sujeción pedal	1	
111.082 M	Conj. tapa presora del embrague	1		121.203 M	Tapa cárter derecho	1					
111.083 M	Conj. buje del embrague	1		121.206	Casquillo de centrage	2					
111.085	Dedal portamuelle	5		911.131	Tuerca fij. culata	4					
111.086	Muelle del embrague	5		911.139 II-IV-X	Arandela reglaje rueda puesta marcha	1					
112.018	Pletina aislante carburador	1		911.246	Guarnición pedal cambio de velocidades	1					
112.030 MI	Volante magnético	1		911.514 B	Tuerca contención muelle	5					
112.112	Piñón salida cambio	1		911.604	Tapón descarga aceite	1					
112.116 M	Jaula agujas rueda directa	2		911.609 C	Casquillo de centrage	4					
112.175	Rueda puesta en marcha	1		911.611	Tornillo semicárter, tapa de embrague y tapa derecha	15		AB-80	Arandela de muelle unión semicárter	1	
112.181 B	Soporte articulación pedal de puesta en marcha	1		911.614	Tornillo unión tapa embrague	4		ACF-60	Junta tornillo nivel	1	
112.182	Anillo tope pedal puesta en marcha	1		911.617	Junta tapón descarga aceite	1		AF-150	Arandela volante magnético	1	
112.183	Arandela muelle pedal	1		912.604	Arandela tope eje selector	1		AG-60	Arandela palanca y tapa regulación embrague	3	
114.008	Jaula rodillo cabeza biela	1		921.111	Arandela reglaje 0,05 eje primario	1		AG-160	Arandela transmisión elástica y buje	2	
114.009	Rodillo cabeza biela	14		921.112	Arandela reglaje 0,1 eje primario	1		AN-120	Arandela guía anclaje	1	
114.081	Tuerca volante magnético	1		921.113	Arandela reglaje 0,2 eje primario	1		ASE-100	Anillo elástico fij. eje horquilla	2	
118.052	Camisa	1		921.617	Arandela tornillo tope manguito	1		ASE-140	Anillo elástico eje mando selector	1	
118.053 MI	Conj. pistón	1		941.205	Anillo seguro ruedas	5		ASE-180	Anillo elástico fij. muelle y puesta en marcha	2	
118.053 S-202MI	Conj. pistón 1.ª sobremedida	1		941.209	Anillo distancia piñón salida	1		AT-60	Arandela palanca embrague	1	
118.053 S-40 MI	Conj. pistón 2.ª sobremedida	1		941.212	Arandela seguro piñón salida	1		AT-70	Arandela fij. carburador	1	
118.053 S-60 MI	Conj. pistón 3.ª sobremedida	1		942.167	Tuerca tornillo tope manguito	1		AT-80	Arandela fij. culata y semicárter	5	
118.053	Pistón	1		991.105 M	Jaula agujas pie de biela	1		B-555	Bola empuje varilla embrague	1	
118.053 S-20	Pistón 1.ª sobremedida	1		991.107 B S-20	Eje de biela	1		CA. 10.015	Clavija tornillo embrague	5	
118.053 S-40	Pistón 2.ª sobremedida	1		991.109 B	Eje biela 1.ª sobremedida	1		CE-30.022	Clavija pedal puesta en marcha	1	
118.053 S-60	Pistón 3.ª sobremedida	1		991.112	Anillo seguro eje pistón	2		FE-60	Tuerca palanca embrague	1	
118.054	Aro pistón	2		991.119	Piñón salida motor	1		FE-80	Tuerca regulador embrague y unión semicárter	2	
118.054 S-20	Aro pistón 1.ª sobremedida	1		991.120	Manguito transmisión elástica	1		KC-17-47-14	Rodamiento entrada cambio	1	
118.054 S-40	Aro pistón 2.ª sobremedida	1		991.121	Platillo deslizante transmisión elástica	1		KC-25-52-15	Rodamiento salida cambio	1	
118.054 S-60	Aro pistón 3.ª sobremedida	1		991.122	Platillo fijo transmisión elástica	1		SG-25-42-8-DL	Retén volante cigüeñal	2	
118.058	Junta culata	1		991.123	Resorte transmisión elástica	1		SG-29-40-7-DL	Retén piñón salida cambio	1	
121.005	Tubo protección espárragos	4		991.123	Tuerca transmisión elástica	1		SO-139-26	Anillo de junta eje mando selector	2	
121.011 M	Conj. cilindro	1		991.139 II-IV-X	Arandela reglaje cigüeñal y rueda directa	1		SO-178-26	Anillo de junta eje puesta en marcha	1	
121.011 MS-20	Conj. cilindro 1.ª sobremedida	1		991.140	Rodamiento volante derecho cigüeñal	1		TE-60.020	Tornillo pedal cambio	1	
121.017 MI	Carburador	1		991.141	Rodamiento volante izquierdo cigüeñal	1		TE-70.025	Tornillo pedal puesta en marcha	1	
121.022 MI	Bujía	1		991.214	Horquilla mando selector	1		TE-80.040	Tornillo unión semicárter	1	
121.077	Tuerca buje embrague	1		991.215	Tuerca piñón salida cambio	1		TL-50.015	Tornillo fij. volante magnético	3	
121.078	Varilla empuje embrague	2		991.216	Cazofeta muelle presor selector	1		TL-60.012	Tornillo tapa reglaje embrague y nivel aceite	3	
121.079 M	Conj. palanca mando embrague	1		991.228	Retén rueda salida directa	1		TS-60.022	Tornillo unión semicárter	2	
121.100	Eje primario del cambio	1		991.229	Resorte empuje horquilla	1		TS-60.075	Tornillo unión tapa derecha	2	
121.101	Rueda 2.ª sobre primario	1		991.231	Guía anclaje selector	1		TS-60.080	Tornillo unión tapa derecha	1	
121.102	Rueda 3.ª sobre primario	1		991.232	Pistón anclaje selector	1		XR-30.013	Chaveta volante magnético	1	
121.103	Rueda 4.ª sobre primario	1		991.233	Muelle pitón anclaje selector	1					
				991.234	Arandela mando selector	1					
				991.235	Anillo retención	1					

EDICION

1
12-71

MOTOR



MODELO 250 E-72				BASTIDOR					Tabla n.º 2		
N.º de la pieza	DESIGNACION	Cant.	Vale desde la unidad n.º	N.º de la pieza	DESIGNACION	Cant.	Vale desde la unidad n.º	N.º de la pieza	DESIGNACION	Cant.	Vale desde la unidad n.º
13.714	Arandela fij. coraza, protección cárter, guardabarros trasero, depósito	12		121.321	Protección cárter	1		A-18/839	Tuerca tornillo tensor palanca	2	
				121.322	Placa antirruído cadena	1		A-18/854	Soporte mando freno	1	
				121.425 M	Conj. tubo descanso	1		A-18/855	Soporte mando embrague	1	
112.400 Cd	Estribera derecha	1		121.429	Eje articulación descanso	1					
112.400 Ci	Estribera izquierda	1		121.482	Tirante posterior guía cadena	1					
112.402 B	Turrión articulación estribera	2		121.483	Tornillo distancia guía cadena	1					
112.471	Eje horquilla trasera	1		121.710	Guardabarros trasero auxiliar	1					
112.472	Casquillo horquilla trasera	2		121.720	Pinza tubo conducción gasolina	4					
112.473	Tornillo fij. tirantes guía cadena	2		121.760 M ng	Conj. coraza	1					
112.474	Tornillo fij. horquilla trasera	2		121.762 M	Conj. guardapolvo carburador	1					
112.485	Distanciador guía cadena	1		121.826 MI	Conjunto puño mando gas	1					
112.492	Tapón horquilla trasera	1		123.483	Funda rozamiento cadena	2					
112.725	Tubo derecho conducción depósito a carburador	1		124.310 M	Conj. cuadro	1		AB-80	Arandela de muelle fij. motor	2	
				124.450 M	Conj. horquilla trasera	1		AB-100	Arandela de muelle fij. trasera motor	2	
112.726 B	Tubo izquierdo conducción depósito a carburador	1		124.460 M	Conj. tensor rueda	2		AG-60	Arandela fijación protección cárter y guardabarros	12	
				124.715 Mbr	Conj. guardabarros trasero	1					
112.750	Cubrecadenas	1		124.728	Almohadilla apoyo depósito	1		AG-80	Arandela distanciador guía cadena	1	
112.762	Placa endure	1		124.904 M br	Soporte sillín y caja de herramientas	1		AN-60	Arandela coraza	4	
112.800 B	Pedal de freno	1			Junta unión soporte sillín	2		AN-120	Arandela grifo gasolina	2	
112.829 dM	Guardapolvo derecho protección cables	1		124.905	Guarnición derecha puño gas	1		AT-40	Arandela tornillo placa antirruído	2	
				917.206 B	Guarnición izquierda manillar	1		AT-60	Arandela guardabarros, coraza, guardabarros auxiliar y sillín	15	
112.829 iM	Guardapolvo izquierdo protección cables	1		918.118 M	Grifo gasolina	2		AT-80	Arandela fij. motor guía cadena, guardabarros y cubrecadena	10	
				918.214 B	Tapón depósito	1					
112.900 BM	Conj. sillín	1		918.215 B	Junta deflectora tapón depósito	1		AT-100	Arandela fijación trasera motor	2	
112.903	Oreja fij. sillín	1		918.231	Tuerca tornillo tensor	2		AT-120	Arandela horquilla trasera	2	
112.905	Tuerca posterior fij. sillín	1		932.518	Arandela perno palanca	1		CA-20.015	Clavija perno palanca de freno	1	
114.830 MI	Conj. palanca mando embrague	1		958.011	Arandela fijación guardabarros trasero	2		CA-20.022	Clavija eje descanso	1	
114.831 MI	Conj. palanca mando freno	1			Casquillo eje freno	2		FE-40	Tuerca tornillo placa antirruído	2	
118.318	Placa identificación	1		992.121	Tornillo fijación motor	2		FE-60	Tuerca guardabarros, coraza	10	
118.488	Tirante anterior guía cadena	1		992.141	Conj. palanca de freno	1		FE-80	Tuerca fijación motor guía cadena y guardabarros trasero	5	
118.507	Arandela tornillo fij. manillar	4		992.301 M	Perno palanca de freno	1					
118.700 br	Guardabarros delantero	1		992.304	Muelle retorno pedal de freno	1		FE-100	Tuerca fij. trasera motor	2	
118.701	Placa fij. guardabarros delantero	1		992.307	Resorte descanso	1		TE-60.010	Tornillo guardabarros auxiliar	3	
118.720 BMbr2	Depósito de gasolina	1		992.355	Tornillo fij. abrazadera mando aire	4		TE-60.015	Tornillo fij. protección cárter, depósito y coraza	8	
118.724	Tubo respiración depósito	1		A-11/014	Abrazadera fij. mando aire y mando freno embrague	2		TE-60.025	Tornillo fij. guardabarros trasero	4	
118.725	Placa OSSA	2			Tuerca tornillo fij. palanca	2		TE-60.042	Tornillo fij. guardabarros delantero	4	
118.726	Tornillo fij. placa OSSA	4		A-12/595	Tornillo fij. palanca soporte	2		TE-70.028	Tornillo pedal de freno	1	
118.727	Amortiguador del depósito	2			Palanca mando embrague	1		TE-80.015	Tornillo fij. cubrecadenas	1	
118.743	Placa 250	1		A-18/053	Palanca mando freno	1		TE-80.018	Tornillo fij. guardabarros trasero	2	
118.818 M	Manillar	1		A-18/087	Tornillo tensor palanca	2		TL-40.014	Tornillo fij. placa antirruído	2	
118.820	Soporte manillar	2		A-18/752				TL-60.008	Tornillo fij. oreja sillín	2	
118.821	Tapa soporte manillar	2		A-18/838				TL-60.012	Tornillo coraza y fijación sillín	6	
118.822	Tornillo fij. manillar	4									
121.320	Tornillo fij. trasera motor	2									

EDICION

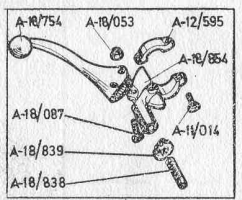
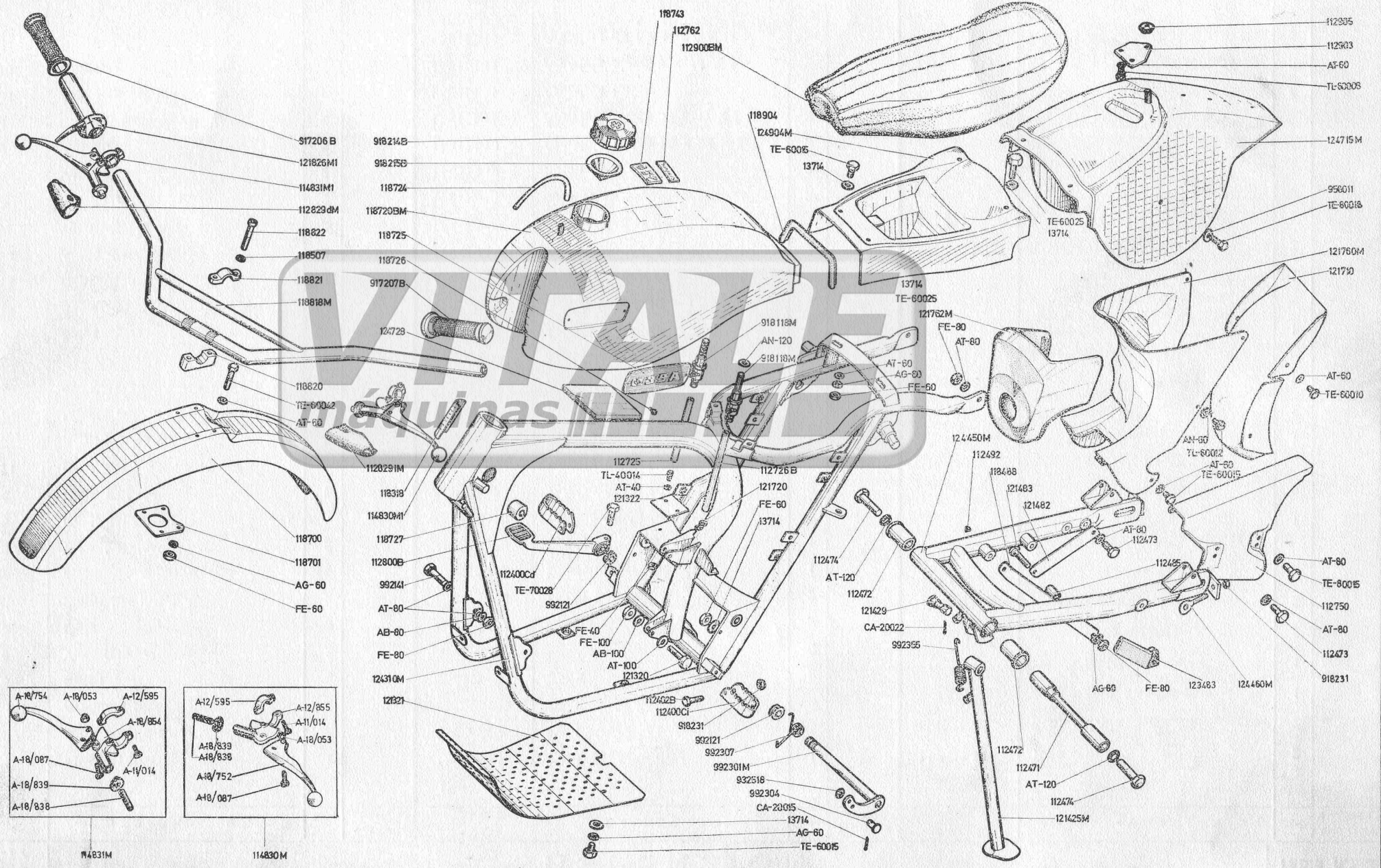
1			
12-71			

EDICION			
1			
12-71			

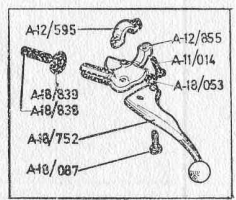
250 E-72

BASTIDOR

LAMINA 2



114831M



114830M

**MODELO
250 E-72**

SUSPENSION

Tabla n.º 3

N.º de la pieza	DESIGNACION	Cant.	Vale desde la unidad n.º	N.º de la pieza	DESIGNACION	Cant.	Vale desde la unidad n.º	N.º de la pieza	DESIGNACION	Cant.	Vale desde la unidad n.º
LI-1101-11	Muelle retén	2		LI-6215-01	Conj. depósito derecho	1		LI-8118-32	Tope	2	
LI-1101-12 A	Guía muelle retén	2		LI-6215-02	Conj. depósito izquierdo	1		N-1027	Conj. válvula	2	
LI-1201-13	Arandela muelle retén	2		LI-6215-029	Conj. tapón barra	2		112.511	Tuerca tubo interior pipa	1	
LI-1501-15	Retén	2		LI-6215-22	Barra	2		112.517 B	Tuerca reglaje dirección	1	
LI-1501-16	Vaso tensor	2		LI-6215-47	Muelle aguante	2		112.518	Guardapolvo rodamiento dirección	2	
LI-1501-26	Guía	2		LI-6215-107	Muelle tapón barra	2		112.519	Cazoleta guardapolvo	2	
LI-1501-37	Silentbloc inferior	2		LI-6215-125	Tapón barra	2		118.505	Tornillo sujeción tubo fijo	8	
LI-1505-37	Silentbloc superior	4		LI-6215-127	Depósito derecho	1		118.506	Tornillo sujeción tubo interior pipa	1	
LI-1513-10 A	Tubo interior	2		LI-6215-129	Depósito izquierdo	1		118.507	Arandela tornillo tubo fijo	8	
LI-1514-02	Conj. depósito	2		LI-6215-179	Tornillo tapón barra	2		118.508	Arandela tornillo tubo interior pipa	1	
LI-1514-04	Conj. Embolo	2		LI-8101-15	Tornillo M8 x 60	2		118.551	Placa superior horquilla	1	
LI-1514-011	Conj. casquillo regulador	2		LI-8101-25	Tornillo cabeza cilíndrica M6 x 7	2		118.552 M	Conj. tubo interior pipa	1	
LI-1514-35	Agarre superior	2		LI-8101-27	Tornillo allen presión M8 x 25	2		118.558 MI	Conj. suspensión delantera derecha	1	
LI-1514-47 B	Muelle aguante	2		LI-8102-11	Tuerca M8 x 1,25	2		118.559 MI	Conj. suspensión delantera izquierda	1	
LI-1514-86	Cazoleta superior e inferior	2		LI-8103-10	Arandela pulida del 8	2		122.542 MI	Amortiguador hidráulico	2	
LI-1532-36	Casquillo silentbloc	2		LI-8104-10	Arandela grower del 8	2		914.373	Arandela fij. amortiguador	3	
LI-R-1557	Bolsa de recambios	—		LI-8104-16	Arandela grower de fleje del 8	2					
LI-2204-94	Segmento	4		LI-8105-12	Tuerca baja M10 x 1,5	2					
LI-6204-015	Conj. válvula	2		LI-8110-10	Anillo elástico de seguridad I-47	2					
LI-6204-020	Anillo distribuidor	2		LI-8110-11 A	Anillo elástico de seguridad I-30	2					
LI-6204-07	Tubo válvula	2		LI-8110-12	Anillo elástico de seguridad E-16	2					
LI-6204-23	Muelle retención	2		LI-8111-10	Bola Ø 35	2					
LI-6204-29	Válvula	2		LI-8113-10	Retén 35 x 47 x 7	2					
LI-6204-78	Embolo	2		LI-8114-10	Arandela torica 26 x 32 x 3	2					
LI-6204-98	Cilindro soporte válvula	2		LI-8114-11	Arandela torica 12 x 17 x 2,5	2					
LI-6204-105	Arandela válvula	2		LI-8114-21	Arandela torica	2		FE-120	Tuerca fij. amortiguador	3	
LI-6204-110	Arandela tornillo válvula	2		LI-8115-11	Arandela plana 9 x 16 x 1,5	2		KH-20-47-14	Rodamientos rodillos cónicos	2	
LI-6208-96	Guardapolvo	2		LI-8116-10	Arandela de fibra 6,5 x 12 x 15	2		TE-120.045	Tornillo fij. inferior amortiguador	2	

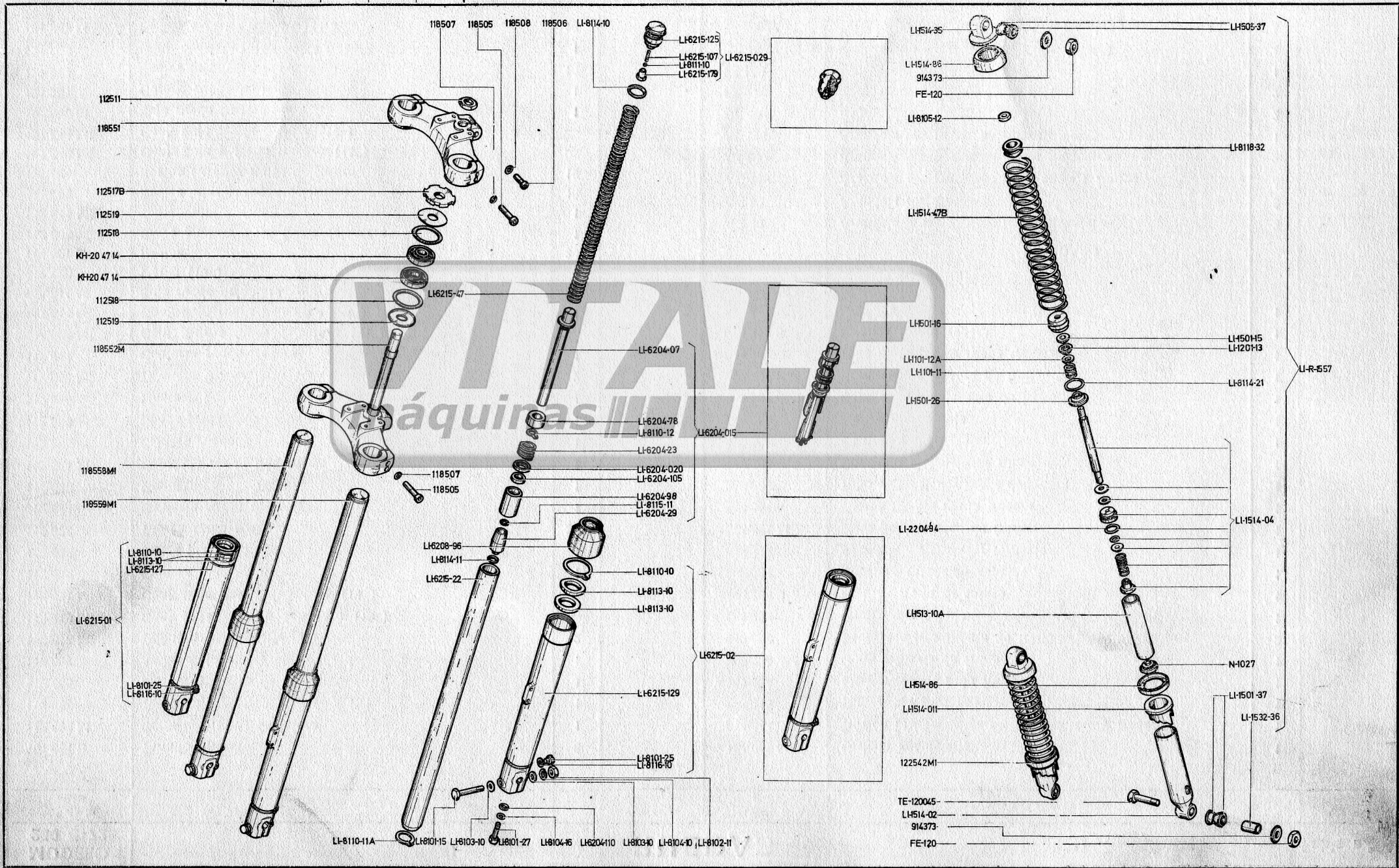
EDICION

1				
12-71				

1				
12-71				

SUSPENSION

250 E-72




MODELO
250 E-72

RUEDAS

Tabla n.º 4

N.º de la pieza	DESIGNACION	Cant.	Vale desde la unidad n.º	N.º de la pieza	DESIGNACION	Cant.	Vale desde la unidad n.º
101.661 B	Tornillo fij. corona	8		121.658 MI	Cadena secundaria	1	
112.602 M	Conj. eje rueda delantera	1		914.364	Turrión brazo anclaje freno delantero y trasero	1	
112.604	Tuerca eje portazapatras de freno	1		923.315	Tuerca eje portazapatras	1	
112.605	Eje portazapatras de freno	1		943.354	Eje portazapatras de freno	1	
112.607	Anillo distanciador eje rueda delantera	1		943.355 BM	Conj. tornavis de freno	1	
112.614 MI	Talonera fij. cubierta	2		943.360	Resorte cierre zapata de freno	2	
112.619 MI	Conj. Buje y freno delantero (19")	—		943.362	Fiertro cierre buje	1	
112.621 MI	Conj. Buje rueda delantera (19")	—		943.364 B	Palanca freno delantero	1	
112.632	Cámara rueda	1		943.367	Cazoleta retención zapatas	1	
112.633	Banda protección cámara	1		943.372	Arandela distanciador tornavis	1	
112.638	Tuerca radio rueda	36		944.355 M	Plato portazapatras de freno	1	
112.641	Cubierta rueda delantera	1		944.367	Tuerca fij. eje rueda trasera	1	
112.646	Llanta	1		993.303	Tubo distanciador rueda delantera	1	
112.651 M	Conj. eje rueda trasera	1		993.304	Casquillo distanciador rueda delantera	1	
112.658	Cámara rueda	1		993.305	Centrador tubo distanciador	1	
112.659	Banda protección cámara	1		993.309	Filtro cierre buje	1	
112.660	Llanta	1		993.357 dMI	Conj. zapata delantera de freno	1	
112.664 MI	Talonera fij. cubierta	2		993.357 tMI	Conj. zapata trasera de freno	1	
112.671	Cubierta rueda trasera	1		994.303	Tubo distanciador rueda trasera	1	
114.609 MI	Conj. Buje y freno delantero (21")	—		994.312 B	Palanca freno trasera	1	
114.611 MI	Conj. Buje rueda delantera (21")	1		994.313 M	Conj. palanca anclaje freno trasero	1	
114.611 M	Buje rueda delantera	1					
114.620	Llanta (19")	1					
114.621 B	Radios	36					
118.606	Brazo anclaje plato freno delantero	1					
118.611 MI	Toma cuentakilómetros	1		AG-60	Arandela brazo anclaje freno delantero	2	
121.603	Radios interior rueda delantera	18		AG-80	Arandela fij. corona	8	
121.604	Radios exterior rueda delantera	18		AG-100	Arandela eje portazapatras y anclaje frenos	4	
121.648 MI	Conj. Buje y freno trasero (18")	—		AT-60	Arandela brazo anclaje freno delantero	2	
121.649 MI	Conj. Buje rueda trasera (18")	—		AT-140	Arandela eje rueda delantera	1	
121.650 M	Buje rueda trasera	1		GR-60	Engrasador resto M6 para tornavis	2	
121.651	Corona rueda trasera	1		FE-60	Tuerca brazo anclaje freno delantero	2	
121.655	Radios interior rueda trasera	18		FE-140	Tuerca eje rueda delantera	1	
121.656	Conj. cazoleta retén rueda trasera	1		KC-15-42-13RS	Rodamiento a bolas con un guardapolvo	4	
121.657 M	Radios exterior rueda trasera	18		TE-60022	Tornillo palanca de freno y brazo embrague	4	

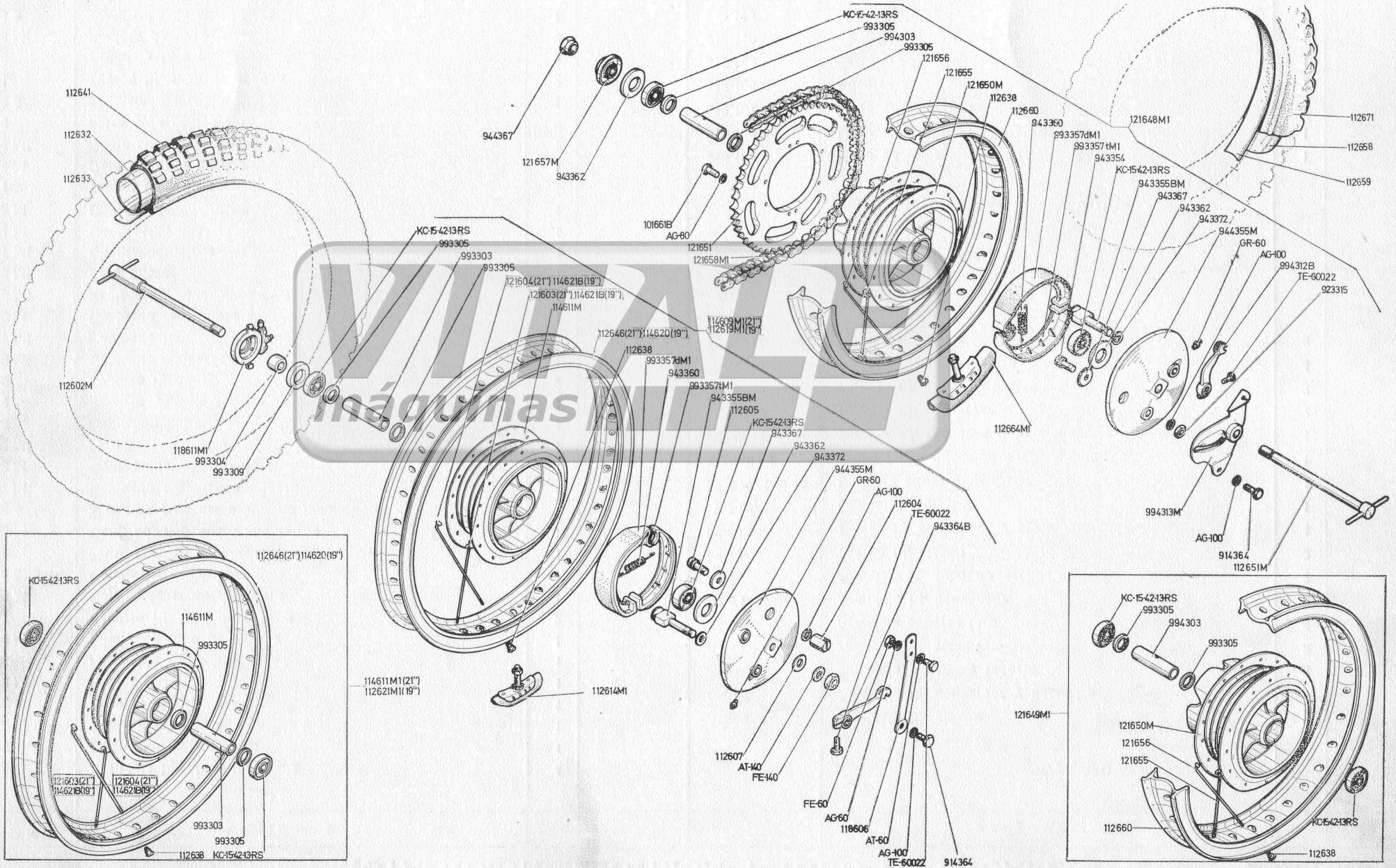


EDICION

1				
12-71				

EDICION			
1			
12-71			

RUEDAS



MODELO
250 E-72

INSTALACION ELECTRICA Y TUBO DE ESCAPE

Tabla n.º 5

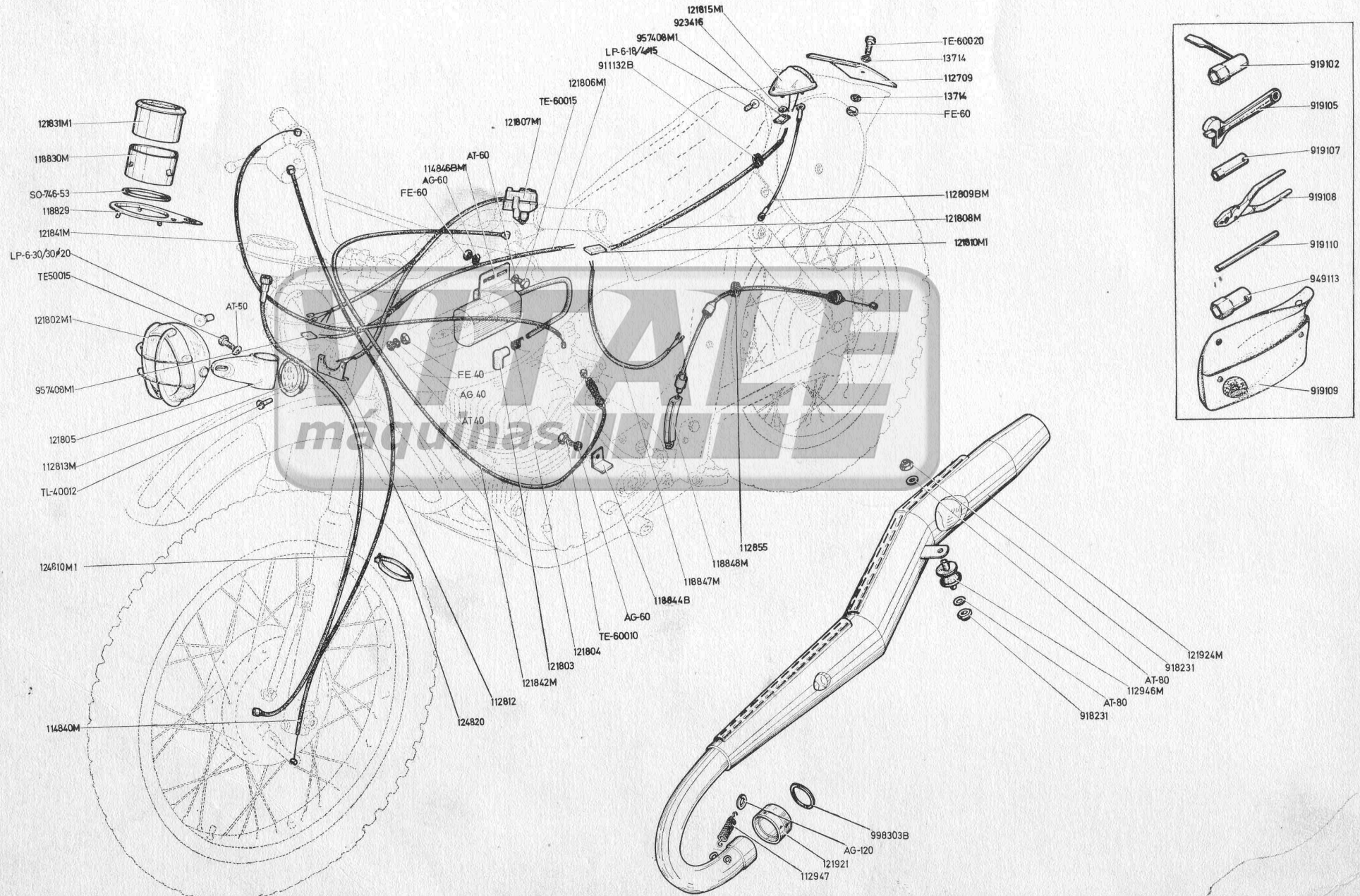
N.º de la pieza	DESIGNACION	Cant.	Vale desde la unidad n.º	N.º de la pieza	DESIGNACION	Cant.	Vale desde la unidad n.º
13.714	Arandela fij. placa matrícula	4			STANDARD		
112.709	Placa matrícula trasera	1					
112.809 BM	Cable masa piloto	1		AG-40	Arandela fij. cláxon	2	
112.812	Soporte cláxon	1		AG-60	Arandela fij. convertor y escuadra	3	
112.813 M	Cláxon	1		AG-120	Arandela enganche resorte	2	
112.855	Pasacable freno trasero	1		AT-40	Arandela fij. cláxon	2	
112.946 M	Silentbloc tubo de escape	1		AT-50	Arandela soporte faro	4	
112.947	Resorte fij. tubo de escape	2		AT-60	Arandela fij. convertor	2	
114.840 M	Coj. cable freno delantero	1		AT-80	Arandela fij. tubo de escape	2	
114.846 BMI	Convertor electrónico	1		FE-40	Tuerca fij. cláxon	2	
118.829	Placa soporte cuentakilómetros	1		FE-60	Tuerca fij. convertor y placa matrícula	4	
118.830 M	Conj. soporte cuentakilómetros	1		LP-6-30/30 Ø 20	Lámpara faro	1	
118.844 B	Escuadra guía cable volante magnético	1		LP-6-18/4 Ø 15	Lámpara piloto stop	1	
118.847 M	Cableado stop freno trasero	1		SO-746.53	Anillo junta sujeción cuentakilómetros	1	
118.848 M	Conj. cable freno trasero	1		TE-60010	Tornillo fij. escuadra guía cables	1	
121.802 MI	Faro	1		TE-60015	Tornillo fij. convertor	2	
121.803	Capuchón bujía	1		TE-60020	Tornillo fij. placa matrícula	2	
121.804	Resorte capuchón bujía	1		TE-50015	Tornillo fij. soporte faro	4	
121.805	Soporte fij. faro	2		TL-40012	Tornillo fijación cláxon	2	
121.806 MI	Cableado convertor	1					
121.807 MI	Cableado faro con conmutador	1					
121.808 M	Cableado faro piloto stop	1					
121.810 MI	Regleta de conexiones	1					
121.815 MI	Faro piloto	1					
121.831 MI	Cuentakilómetros	1					
121.841 M	Conj. cable gas	1					
121.842 M	Conj. cable embrague	1					
121.921	Tuerca tubo de escape	1			HERRAMIENTAS		
121.924 M	Conj. tubo de escape	1		919.102	Llave de bujía	1	
124.810 MI	Cable cuentakilómetros	1		919.105	Llave ajustable de 6"	1	
124.820	Pinza guía cables	2		919.107	Llave de tubo de 12 mm.	1	
911.132 B	Pasataladros cable piloto	1		919.108	Alicates universales	1	
918.231	Tuerca fij. tubo de escape	2		919.109	Cartera de herramientas	1	
923.416	Arandela faro piloto	2		919.110	Varilla llave de tubo	1	
957.408 MI	Regleta de conexiones	2		949.113	Llave de tubo de 23 mm.	1	
998.303 B	Junta tubo de escape	1					

EDICION

1				
12-71				

EDICION			
1			
12-71			

INSTALACION ELECTRICA Y TUBO DE ESCAPE



RELACION DE LAS PIEZAS DE LOS MODELOS 230 TR Y TRI, NO COMUNES CON 230 AE

Cont.	DESIGNACION	TR	TRI	Cont.	DESIGNACION	TR	TRI
	MOTOR						
	Las piezas que se detallan a continuación son comunes para 230 TR y 230 TRI.						
1	Conjunto motor	112.011	MI	1	Muelle retorno pedal de freno	112.821	
1	Junta culata	112.009		1	Perno cable freno trasero	112.822	
1	Carburador	112.035	MI	1	Manillar	112.830	
2	Espárrago fij. carburador	112.017		1	Calca "Made in Spain" (*)	—	114.770
1	Racord carburador (*)	112.036		1	Arandela pedal de freno	912.604	
1	Junta record carburador (*)	112.037		1	Arandela perno cable	932.518	
1	Volante de inercia (*)	112.040		1	Tubo izq. depósito a carburador	948.220	
1	Suplemento volante de inercia (*)	112.041			STANDARD DE BASTIDOR		
1	Piñón salida motor	112.042		—	Arandela fij. pl. número y guía cadena (*)	AG-60	
1	Contratuercas fij. volante (*)	112.043		—	Arandela fij. estriberas (*)	AG-80	
6	Tornillo fij. volante (*)	112.044		—	Arandela fij. placa número y guía cadena (*)	AT-60	
1	Eje primario	112.100		—	Arandela fij. estribera derecha (*)	AT-80	
1	Rueda 2.º s/ eje primario	112.101		—	Clavija pedal de freno (*)	CA-25025	
1	Rueda desplazable 2.º y 4.º	112.103		—	Tuerca fij. número (*)	—	FE-60
1	Rueda directa sobre eje primario	112.104		—	Tornillo fij. guía cadena (*)	TE-60012	
1	Eje secundario	112.106		—	Tornillo fij. placa número (*)	—	TE-60015
1	Rueda 1.º sobre secundario	112.107		—	Tornillo suj. guardab. trasero (*)	—	TE-60018
1	Rueda desplazable 1.º y 3.º	112.108		—	Tornillo tirante guard. tras. y pl. matr. (*)	—	TE-60022
1	Rueda 3.º s/ eje secundario	112.109			HORQUILLA TELESCOPICA Y AMORTIGUADORES		
1	Horquilla mando 2.º y 4.º	112.110		1	Conjunto suspensión derecha	112.535	MI
1	Pedal cambio de velocidades	112.120	M	1	Conjunto suspensión izquierda	112.536	MI
1	Palanca eje mando selector (*)	112.121	M	2	Conjunto amortiguador	112.595	MI
2	Horquilla articulación pedal cambio (*)	112.122			RUEDAS		
1	Varilla » » » (*)	112.123		2	Talonera fij. cubierta	112.614	MI
2	Eje horquilla » » » (*)	112.124		1	Toma de cuentakilómetros	112.617	MI
1	Rueda puesta en marcha	112.175		1	Llanta (2,5 x 21)	112.630	
1	Conjunto pedal de puesta en marcha	112.180	MI	1	Cubierta	112.631	
1	Pedal de puesta en marcha	112.180	M	1	Cámara	112.632	
1	Soporte articulación pedal p. en m. (*)	112.181		1	Banda protección cámara	112.633	
1	Anillo tope pedal p. en m. (*)	112.182		1	Radio ruedas	112.635	
1	Arandela muelle pedal de p. en m. (*)	112.183		1	Anillo distanciador rueda delantera (*)	993.304	
1	Horquilla mando 1.º y 3.º	991.222		36			
1	Piñón salida cambio	991.210			INSTALACION ELECTRICA Y TUBO ESCAPE		
1	Arandela pedal cambio (*)	991.226		1	Faro	101.805	MI
1	Pitón suj. pedal de p. en m. (*)	991.718		1	Cuentakilómetros	101.806	BM
	STANDARD DE MOTOR			1	Placa matrícula trasera (*)	112.709	
—	Arandela horquilla articulación pedal	AT-60		1	Cable masa piloto	112.809	M
—	Clavija eje » » »	CA-15015		1	Faro piloto	112.815	MI
—	Clavija pedal cambio	CA-25025		1	Cableado faro	112.816	M
—	Clavija pedal de puesta en marcha	CO-30022		1	Cableado conversor	112.817	MI
—	Tuerca varilla articulación pedal	FE-60		1	Cable faro piloto	112.818	MI
	BASTIDOR			1	Conmutador	112.819	MI
1	Conjunto del cuadro	112.325	M	1	Cable cuentakilómetros	112.845	BM
4	Arandela fij. placa y guardab. tras (*)	—	13.714	1	Cuentamillas	—	112.847
1	Conj. estribera derecha	112.415	dM	1	Cable cuentamillas	—	112.848
1	Conj. estribera izquierda	112.415	iM	1	Soporte cuentamillas (*)	—	112.849
1	Bastidor horquilla trasera	112.475	M	1	Conj. cable mando gas	112.851	M
1	Eje horquilla trasera	112.481		1	Conj. cable freno trasero	112.853	M
1	Guía cadena secundaria	112.482	I	1	Pasacable freno trasero	112.855	
1	Tubo derecho dep. a carburador	112.725		1	Conj. envolvente del silencioso	112.930	M
1	Depósito de gasolina (**)	112.730	M	1	Regleta de conexiones	114.808	MI
1	Placa número delantero (*)	—	112.745	1	Arandela faro piloto (*)	923.416	
1	Soporte placa número (*)	—	112.741	1	Claxon	996.450	MI
1	Brazalete de goma (*)	—	112.742				
1	Coraza	112.765					
1	Pedal de freno	112.820					

(*) .— Estas piezas no tienen equivalente en 230 AE y por lo tanto no están representadas gráficamente en las láminas del catálogo.

(**) .— Al pedir estas piezas, indicar el color.