



Catalogo de despiece

OSSA
125 ENDURO (PHANTOM)

N.º de la pieza	DESIGNACION	Cant.	Vale desde la unidad n.º	N.º de la pieza	DESIGNACION	Cant.	Vale desde la unidad n.º	N.º de la pieza	DESIGNACION	Cant.	Vale desde la unidad n.º
33.176 III IV	Arandela de reglaje eje secundario	—		121.206	Casquillo de centrage	2		991.503 CM	Conj. disco portaguarnición embrague	5	
33.292 III IV X	Arandela de reglaje eje secundario	—		122.012	Piñón salida motor	1		991.512	Rodillo empujador varilla embrague	1	
50.404 III IV X	Arandela de reglaje cuerpo selector	—		122.019	Manguito transmisión elástica	1		991.513	Tornillo regulador del embrague	1	
50.659	Arandela tornillo tope manguito	1		122.023	Tuerca transmisión elástica	1		991.514	Pestillo empujador rodillo	1	
101.009	Junta cilindro	1		122.177 BMI	Conj. pedal puesta en marcha	1		991.605	Casquillo decentraje	1	
101.019	Tornillo tope manguito puesta en marcha	1		122.177	Pedal puesta en marcha	1		991.607	Junta tapa lado embrague	1	
111.004	Biela	1		123.007	Eje de biela	1		991.608	Pitón anclaje muelle horquilla selector	1	
111.076	Arandela rozamiento rueda	1		123.007 MI	Conj. biela	1		991.609	Tapa reglaje embrague	1	
111.077	Arandela distanciador	1		123.051 M	Conj. cilindro	1		991.610	Junta tapa reglaje embrague	1	
111.078 MI	Conj. casquillo agujas	1		123.051 MS-20	Conj. cilindro 1.ª sobremedida	1		991.611	Pasataladros cables volante magnético	1	
111.078 M	Casquillo de agujas sin anillo	1		123.052	Camisa	1		991.612 B	Tubo protección respiradero	1	
111.079	Anillo	1		123.060	Volante izquierdo (lado embrague)	1		991.615	Tornillo unión tapa embrague	1	
111.081	Disco tope arrastre embrague	1		123.060 M	Conj. montaje cigüeñal	1		991.701	Manguito arrastre puesta en marcha	1	
111.082 M	Conj. tapa presora del embrague	1		123.061	Volante derecho (lado magneto)	1		991.703	Muelle puesta en marcha	1	
111.083 M	Conj. buje del embrague	1		123.063	Culata	1		991.704	Disco apoyo muelle	2	
111.085	Dedal portamuelle	1		123.075 M	Conj. rueda cadena primaria	1		991.706	Anillo retención muelle	1	
111.086	Muelle del embrague	5		123.076 M	Cadena primaria sin enganche	1		991.707	Arandela tope muelle	1	
112.116 M	Jaula agujas rueda directa	2		123.088	Capuchón protección mando embrague	1		991.708	Muelle manguito arrastre	1	
112.175	Rueda de puesta en marcha	1		123.089	Anillo junta eje mando embrague	1		991.709	Arandela rozamiento eje	1	
112.181 C	Soporte articulación pedal	1		123.113	Piñón salida cambio	1		991.710	Arandela rozamiento rueda	1	
112.182	Anillo tope pedal	1		123.114	Tuerca piñón salida cambio	1		991.717	Muelle apriete pitón	1	
112.183	Arandela muelle pedal	1		123.115	Eje portahorquillas cambio	1		991.718	Pitón suj. pedal	1	
114.008	Jaula rodillos cabeza de biela	1		123.116	Pedal cambio velocidades	1					
114.009	Rodillos cabeza de biela	14		123.134	Rueda directa sobre primario	1					
114.020 MI	Bujía	1		123.136	Eje secundario del cambio	1					
116.154	Guarnición pedal cambio de velocidades	1		123.215	Junta semicárter	1					
118.068	Tapón alojamiento descompresor	1		123.220 MI	Conj. mecanización cárter	1					
118.069	Junta tapón alojamiento descompresor	1		124.028	Tornillo pedal cambio de velocidades	1					
120.003	Pistón	1		124.029	Tornillo pedal puesta en marcha	1					
120.003 S-20	Pistón 1.ª sobremedida	—		129.025 MI	Volante magnético	1					
120.003 S-40	Pistón 2.ª sobremedida	—		129.026	Tuerca volante magnético	1					
120.003 S-60	Pistón 3.ª sobremedida	—		129.027	Espárrago fij. volante magnético	3					
120.003 MI	Conj. pistón	1		129.056 MI	Carburador	1					
120.003 S-20 MI	Conj. pistón 1.ª sobremedida	—		911.131	Tuerca fij. culata	4					
120.003 S-40 MI	Conj. pistón 2.ª sobremedida	—		911.139 II IV X	Arandela reglaje rueda puesta en marcha	—					
120.003 S-60 MI	Conj. pistón 3.ª sobremedida	—		911.514 B	Tuerca contención muelle	5					
120.004	Aro pistón	2		911.604	Tapón descarga aceite	1					
120.004 S-20	Aro pistón 1.ª sobremedida	—		911.609 C	Casquillo de centrage	4		AB-80	Arandela de muelle unión semicárter	1	
120.004 S-40	Aro pistón 2.ª sobremedida	—		911.611	Tornillo semicárter tapa emb. y tapa dcha.	15		ACF-60	Junta tornillo nivel	1	
120.004 S-60	Aro pistón 3.ª sobremedida	—		911.614	Tornillo unión tapa embrague	4		AF-120	Arandela volante magnético	1	
120.005	Eje de pistón	1		911.617	Junta tapón descarga aceite	1		AG-60	Arandela palan., tapa reglaje embrague y fijación carburador 175 cc.	7	
120.008	Junta culata	1		912.604	Arandela tope eje selector	1		AG-160	Arandela buje embrague	1	
121.077	Tuerca buje embrague	1		921.111	Arandela de reglaje 0,05 eje primario	—		AN-120	Arandela guía anclaje	1	
121.078	Varilla empuje embrague	2		921.112	Arandela de reglaje 0,1 eje primario	—		ASE-140	Anillo elástico eje mando selector	1	
121.079 M	Conj. palanca mando embrague	1		921.113	Arandela de reglaje 0,2 eje primario	—		ASE-180	Anillo elástico fij. muelle y p. en m.	2	
121.100	Eje primario del cambio	1		921.617	Arandela tornillo tope manguito	1		AT-50	Arandela fij. volante magnético	3	
121.101	Rueda 2.ª sobre primario	1		941.205	Anillo seguro ruedas	5		AT-60	Arandela palanca embrague, pedal cambio y fijación carburador 175 cc.	7	
121.102	Rueda 3.ª sobre primario	1		941.209	Anillo distancia piñón salida	1		AT-80	Arandela fij. culata embrague	5	
121.103	Rueda 4.ª sobre primario	1		942.167	Tuerca tornillo tope manguito	1		B-555	Bola empuje varilla semicárter	1	
121.105	Manguito desplazable 4.ª y 5.ª	1		991.105 M	Jaula de agujas pie de biela	1		CA-10.015	Clavija tornillo embrague	5	
121.107	Rueda 1.ª sobre secundario	1		991.109 B	Anillo seguro eje pistón	2		CE-30.022	Clavija pedal puesta en marcha	1	
121.108	Rueda 2.ª sobre secundario	1		991.118	Espárrago fij. culata	4		FE-50	Tuerca fij. volante magnético	3	
121.109	Rueda 3.ª sobre secundario	1		991.120	Platillo deslizante transmisión elástica	1		FE-60	Tuerca palanca embrague	1	
121.110	Horquilla mando 1.ª y 3.ª	1		991.121	Platillo fijo transmisión elástica	1		FE-80	Tuerca regul. embr. y unión semicárt.	2	
121.111	Horquilla mando 2.ª	1		991.122	Resorte	1		KC-17-47-14	Rodamiento entrada cambio	1	
121.112	Horquilla mando 4.ª y 5.ª	1		991.139 II IV X	Arandela reglaje cigüeñal y rueda directa	—		KC-25-52-15	Rodamiento salida cambio	1	
121.113	Distanciador jaula rueda directa	1		991.140	Rodamiento volante cigüeñal derecho	1		SG-25-42-8 DL	Retén volante cigüeñal	2	
121.115	Muelle horquilla mando selector	1		991.141	Rodamiento volante izquierdo cigüeñal	1		SG-29-40-7 DL	Retén piñón salida cambio	1	
121.117	Arandela rozamiento rueda	1		991.211	Horquilla mando selector	1		SO-139-26	Anillo junta eje mando selector	2	
121.120 M	Jaula agujas rueda 1.ª	1		991.215	Cazoleta muelle presor selector	2		SO-178-26	Anillo junta eje puesta en marcha	1	
121.124 M	Conj. cuerpo selector	1		991.216	Retén rueda salida directa	1		TE-80.040	Tornillo unión semicárter	1	
121.125	Guardapolvo eje selector	2		991.228	Resorte empuje horquilla	1		TL-60.012	Tornillo tapa regl. embr. y nivel aceite	3	
121.126	Tapón protector eje selector	1		991.229	Guía anclaje selector	1		TS-60.022	Tornillo tapa unión semicárter	2	
121.127 BM	Conj. eje mando selector	1		991.231	Pitón anclaje selector	1		TS-60.075	Tornillo tapa derecha	2	
121.128	Arandela muelle selector	1		991.232	Muelle pitón anclaje selector	1		TS-60.080	Tornillo tapa derecha	1	
121.175 B	Eje puesta en marcha	1		991.234	Arandela mando selector	1		XR-30.013	Chaveta volante magnético	1	
121.202	Tapa cárter izquierdo	1		991.235	Anillo retención	1					
121.203 B	Tapa cárter derecho	1		991.502	Disco intermedio del embrague	5					

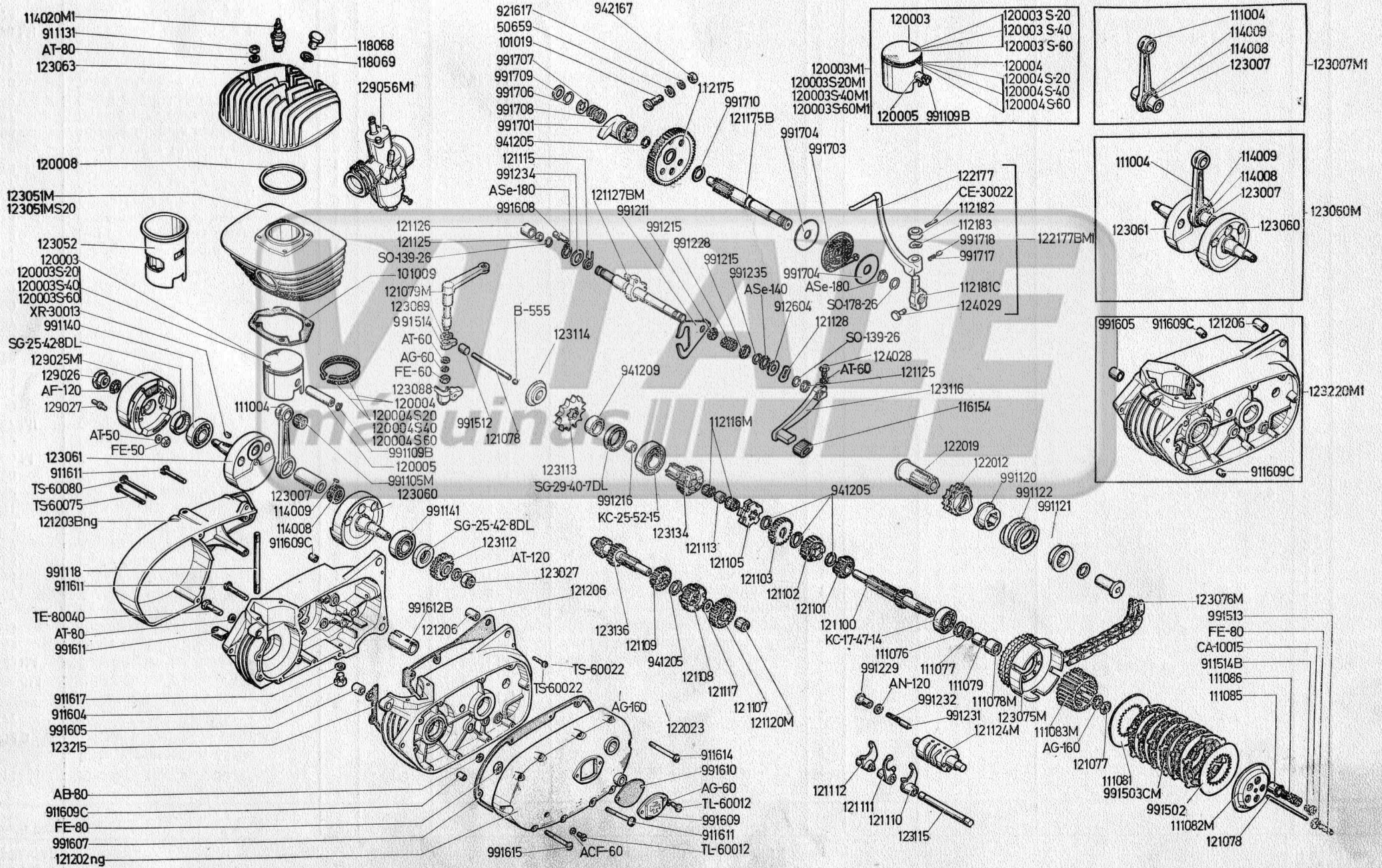
EDICION

2			
7-75			

EDICION			
2			
7-75			

MOTOR

MODELO 125 ENDURO PHANTOM



N.º de la pieza	DESIGNACION	Cant.	Vale desde la unidad n.º	N.º de la pieza	DESIGNACION	Cant.	Vale desde la unidad n.º	N.º de la pieza	DESIGNACION	Cant.	Vale desde la unidad n.º
13.714	Arandela fij. guardabarr. soporte filtro y protección cárter	20		123.780 MI	Brida unión manguito a carburad.	1		948.220	Tubo conducción gasolina de depósito a carburador	2	
112.402 B	Turrión articulación estribera	2		123.821	Muelle retorno pedal de freno	1		952.624	Tuerca fij. descanso	1	
112.777	Tuerca fij. guía cadena, guardab., soport. filt., sillín y cubrecadena	18		123.827 (*)	Manillar	1		992.141	Tornillo fij. delantera motor	2	
112.829 dM	Guardapolvo derecho prot. cab.	1		123.828 (*)	Guarnición derecha puño gas	1		992.144 M	Cerrojo	1	
112.829 iM	Guardapolvo izquierdo prot. cab.	1		123.840 M	Guarnición izquierda manillar	1		992.145	Tapa cierre dirección	1	
112.903	Oreja fij. sillín	1		123.841 M	Cable limitación pedal de freno	1		992.146	Remache cierre dirección	1	
112.905	Tuerca fij. trasera sillín y caja de herramientas	2		124.460 M	Cable limitación pedal de camb.	1		992.147	Arandela cierre dirección	1	
118.507	Arandela tornillo fij. manillar	4		124.718 M	Conj. tensor rueda trasera	2		A-18/053	Tuerca tornillo fij. palanca	2	
118.724	Tubo respiradero depósito	1		124.720	Grifo de gasolina	2		A-534/001	Soporte mando freno	1	
118.725	Placa OSSA	2		124.728	Pinzas tubo conducción gasolina	2		A-534/002	Palanca mando freno	1	
118.727	Amortiguador delantero depósito	2		124.831 MI	Almohadilla apoyo depósito	1		A-534/003	Soporte mando embrague	1	
118.820	Soporte manillar	2		124.832 MI	Conj. palanca mando embrague	1		A-534/004	Palanca mando embrague	1	
118.821	Tapa soporte manillar	2		125.454	Conj. palanca mando freno	1		A-534/005	Tornillo suj. palanca	2	
118.822	Tornillo fij. manillar	4		125.456	Tope tubo descanso	1		A-534/006	Tornillo suj. soporte	4	
121.320	Tornillo fij. trasera motor (inf.)	1		126.429	Tubo distanciador tope descanso	2		A-534/838	Tornillo tensor cable	2	
121.400 M	Estribera de pasajero	2		129.321	Eje articulación descanso	1		A-534/839	Contratuerca tornillo tens. cable	2	
121.720	Pinza tubo, respiradero depósito	3		129.350 M	Protección cárter	1		AG-80	Arandela guardabarros delantero y fij. protección cárter	8	
121.827 MI	Conj. puño mando gas	1		129.425 M	Conj. cuadro	1		AN-60	Arandela corazas y guardabarros	8	
122.430	Resorte descanso	1		129.450 M	Conj. descanso	1		AN-120	Arandela grifo gasolina	2	
122.664	Tuerca fij. tornillo trasero motor	2		129.480	Conj. horquilla trasera	1		AT-50	Arandela tope descanso	2	
122.723	Tapón depósito	1		129.706 Mve	Guía cadena	2		AT-60	Arandela fij. guía, distanc. guía, guardabarros sillín y soport. filtro	18	
122.725	Junta unión depósito a sillín	1		129.714 MIve	Conj. guardabarros delantero	1		AT-80	Arandela fij. delantera motor	4	
123.333	Tuerca fij. tornillo delant. motor	2		129.719	Conj. guardabarros trasero	1		AT-100	Arandela fij. trasera motor	4	
123.337	Calca material cuadro	1		129.722 MIve	Calca guardabarros trasero	1		AT-120	Arandela horquilla trasera y estribera pasajero	4	
123.360	Tornillo fij. trasera motor (sup.)	1		129.730	Conj. depósito de gasolina	1		CA-40.025	Clavija pedal de freno	1	
123.400 d	Estribera derecha	1		129.746	Junta tapón depósito	1		SO-139-26	Anillo de junta pedal de freno	2	
123.400 i	Estribera izquierda	1		129.748 d	Calca depósito de gasolina	1		TC-30.005	Tornillos fij. placa OSSA	4	
123.471	Eje horquilla trasera	1		129.748 i	125 Enduro - Phantom	1		TE-60.015	Tornillo fij. protección cárter y cubrecadenas	7	
123.472	Casquillo horquilla trasera	2		129.748 d	Calca lateral derecha depósito	1		TE-60.018	Tornillo fij. cuerpo filtro	2	
123.473	Distanciador articulac. horquilla	1		129.748 i	Calca lateral izquierda depósito	1		TE-60.020	Tornillo fij. guardabarros trasero	2	
123.474	Anillo junta distanciador	2		129.750	Calca cubrecadenas	1		TE-60.025	Tornillo fij. guardabarros delant.	4	
123.477	Distanciador guía cadena	1		129.758 ve	Coraza derecha	1		TE-120.025	Tornillo fij. estribera pasajero	2	
123.478	Tornillo distanciador guía cadena	1		129.761 Mve	Conj. coraza izquierda	1		TL-50.012	Tornillo fij. tope tubo descanso	2	
123.479	Distanciador fij. guía cadena	2		129.762	Calca coraza izquierda	1		TL-60.008	Tornillo fij. oreja sillín	2	
123.485	Tornillo fij. guía cadena	2		129.762	Conj. soporte filtro de aire	1		TL-60.012	Tornillo fij. corazas	6	
123.487	Rodillo guía cadena	1		129.770 Mve	Tapa filtro de aire	1		TL-60.025	Tornillo corazas y guardabarros	2	
123.702	Calca guardabarros delantero	1		129.772	Conj. filtro de aire	1					
123.716	Tubo distanc., guardab. y coraza	8		129.773 MI	Manguito unión filtro a carbur.	1					
123.717	Amortig. fij. guardabarr. y coraza	8		129.774	Pedal de freno	1					
123.727	Calca anterior depósito	1		129.820	Conj. sillín	1					
123.776 MI	Brida unión manguito a filtro	1		129.900 M	Tapa caja de herramientas	1					
123.778	Arand. fij. cubrecad. y cuer. filt.	5		129.910 M	Arandela pedal de freno	1					
				912.604	Tuerca autofrenante eje horquilla	2					
				914.270 B	Tuerca fij. estrib. y tornillo tens.	4					
				918.231	Arandela fij. tapa filtro	1					
				924.506							

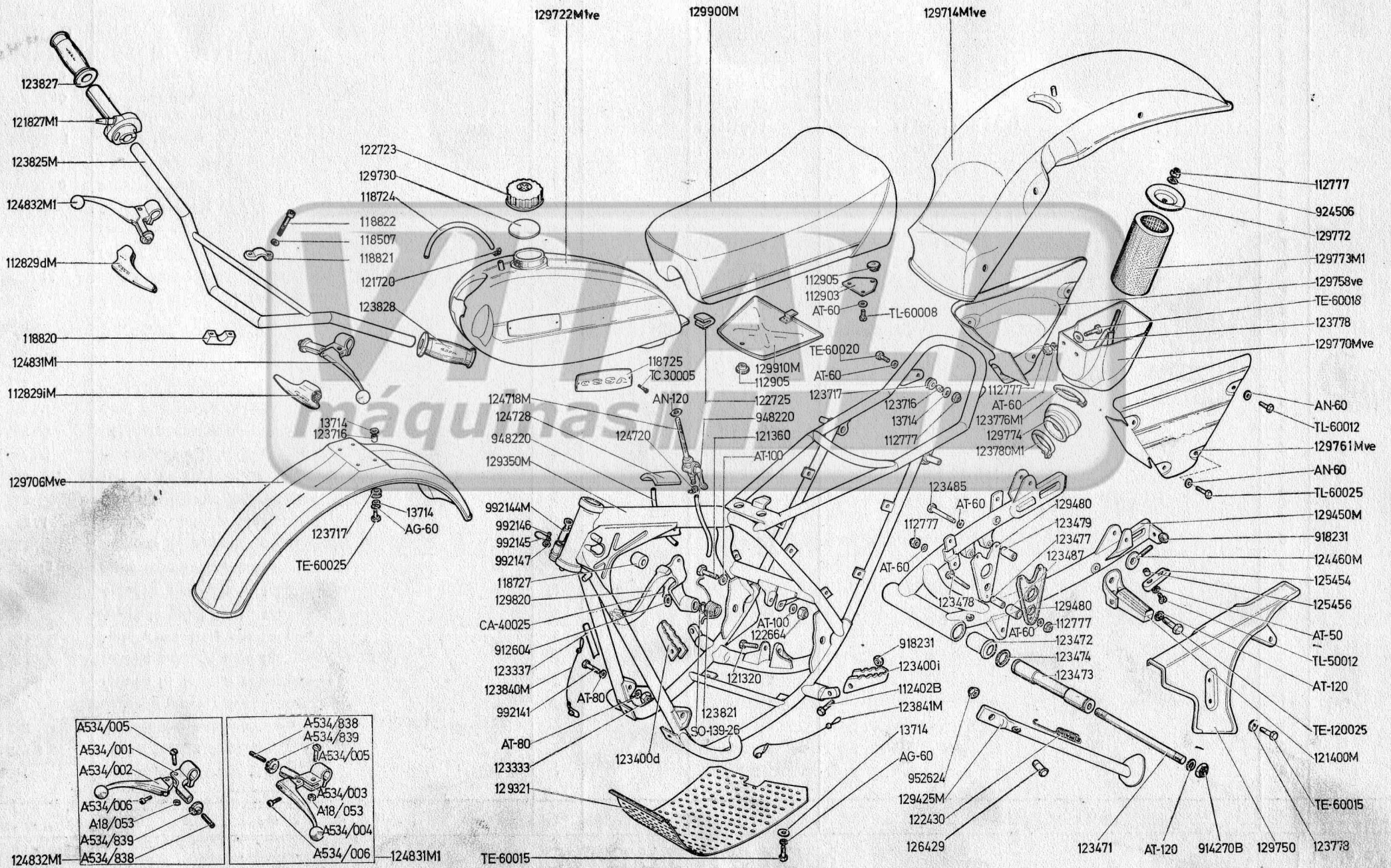
(*) Montar impregnado con adhesivo EC 1368 de 3M COMPANY o equivalente.

EDICION

2				
7-75				

EDICION				
2				
7-75				

BASTIDOR



- 123827
- 121827M1
- 123825M
- 124832M1
- 112829dM
- 118820
- 124831M1
- 112829iM
- 129706Mve

- 122723
- 129730
- 118724
- 118822
- 118507
- 118821
- 121720
- 123828

- 124718M
- 124728
- 948220
- 124720
- 129350M
- 118725
- TC 30005
- AN120
- 129910M
- 112905
- 122725
- 948220
- 121360
- AT-100

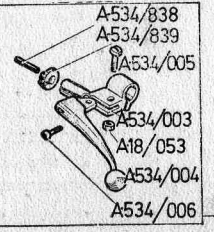
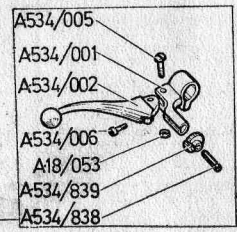
- 112905
- 112903
- AT-60
- TL-60008
- TE-60020
- AT-60
- 123717
- 123716
- 13714
- 112777
- 123776M1
- 129774
- 123780M1

- 112777
- 924506
- 129772
- 129773M1
- 129758ve
- TE-60018
- 123778
- 129770Mve

- AN-60
- TL-60012
- 129761Mve
- AN-60
- TL-60025
- 129450M
- 918231
- 124460M
- 125454
- 125456
- AT-50
- TL-50012
- AT-120

- 123485
- AT-60
- 129480
- 123479
- 123477
- 123487
- 129480
- 112777
- 123472
- 123474
- 123473
- 918231
- 123400i
- 112402B
- 123841M
- 13714
- AG-60
- 952624
- 129425M
- 122430
- 126429
- 123471
- AT-120
- 914270B
- 129750
- 123778
- TE-120025
- 121400M
- TE-60015

- 992144M
- 992146
- 992145
- 992147
- 118727
- 129820
- CA-40025
- 912604
- 123337
- 123840M
- 992141
- AT-80
- 123333
- 129321
- 123821
- SO-139-26
- 123400d
- 121320
- AT-100
- 122664
- 123400i
- 123841M
- 13714
- AG-60
- 952624
- 129425M
- 122430
- 126429
- 123471
- AT-120
- 914270B
- 129750
- 123778
- TE-120025
- 121400M
- TE-60015



124832M1

- A534/005
- A534/001
- A534/002
- A534/006
- A18/053
- A534/839
- A534/838

- A534/838
- A534/839
- A534/005
- A534/003
- A18/053
- A534/004
- A534/006

124831M1

TE-60015

**MODELO 125
ENDURO PHANTOM**

SUSPENSION

Tabla n.º 3

N.º de la pieza	DESIGNACION	Cant.	Vale desde la unidad n.º	N.º de la pieza	DESIGNACION	Cant.	Vale desde la unidad n.º
112.511	Tuerca tubo interior pipa	1		LL-4015-4-A	Conj. válvula	2	
112.517 B	Tuerca reglaje dirección	1		LL-4017-4-A	Conj. tubo válvula	2	
112.518	Guardapolvo rodamiento dirección	2		LL-4018-188	Conj. depósito derecho	1	
112.519	Cazoleta guardapolvo	2		LL-4019-188	Conj. depósito izquierdo	1	
112.655 B	Tornillo fij. inferior amortiguador	2		LL-4029-185	Conj. tapón barra	2	
118.505	Tornillo sujeción tubo fijo	8		LL-4106-185	Válvula	2	
118.506	Tornillo suj. tubo interior pipa	1		LL-4125-185	Tapón barra	2	
118.507	Arandela tornillo tubo fijo	8		LL-4127-188	Depósito derecho	2	
118.508	Arandela tornillo tubo interior pipa	1		LL-4129-188	Depósito izquierdo	1	
118.541 Ng	Placa superior horquilla	1		LL-4212-111	Apoyo superior	2	
122.827	Arandela fij. superior amortiguador	2		LL-6204-020	Conj. anillo distribuidor	2	
123.542 M	Conj. tubo interior pipa	1		LL-6204-23	Muelle retención	2	
123.582	Casquillo inferior amortiguador	2		LL-6204-78	Embolo	2	
123.583	Tornillo fij. superior amortiguador	2		LL-6204-110	Arandela tornillo válvula	2	
129.542 MI	Amortiguador hidráulico	2		LL-6204-105 B	Arandela válvula	2	
129.540 MI	Conj. suspensión delantera derecha	1		LL-6222-22	Barra	2	
129.541 MI	Conj. suspensión delantera izquierda	1		LL-8101-25	Tornillo cabeza cilíndrica	2	
918.115	Arandela fij. superior amortiguador	2		LL-8101-27	Tornillo allen M 8 x 25	2	
	STANDARD			LL-8101-63	Tornillo M 6 x 50	4	
AT-80	Arandela fij. inferior amortiguador	2		LL-8102-10	Tuerca M 6 x 1	4	
AG-80	Arandela grower fij. amortiguador	4		LL-8103-11	Arandela pulida del 6	8	
KH-20-47-14	Rodamiento rodillo cónico	2		LL-8104-11	Arandela grower del 6	4	
LL-4-47-184	Muelle aguante	2		LL-8104-16	Arandela grower de fleje 8	2	
LL-4-96-109	Guardapolvo	2		LL-8110-10	Anillo elástico I-47	4	
LL-4-98-185	Cilindro soporte válvula	2		LL-8110-11 A	Anillo elástico seguridad I-30	2	
LL-401-177-10	Protector retén	2		LL-8110-12	Anillo elástico seguridad E-16	2	
LL-601-35-10	Aguante superior	2		LL-8113-25	Retén «Simmerring»	4	
LL-601-47-59-1	Muelle aguante	2		LL-8114-10	Arandela tórica	2	
LL-601-83-10	Arandela aguante superior	2		LL-8114-11	Arandela tórica 12 x 2,5 x 17	2	
LL-601-130-10	Casquillo guía	2		LL-8114-58	Arandela tórica	4	
LL-601-222-10	Cazoleta tope	2		LL-8115-11	Arandela plana	2	
LL-601-8105-10	Tuerca baja M 8 x 1,25	2		LL-8116-10	Arandela de fibra	2	
LL-601-8118-11	Tope	2		LL-8127-10	Filtro	2	
LL-1548-37-2	Silentbloc superior e inferior	4		LL-N-1032-03	Conj. válvula tapón barra	2	

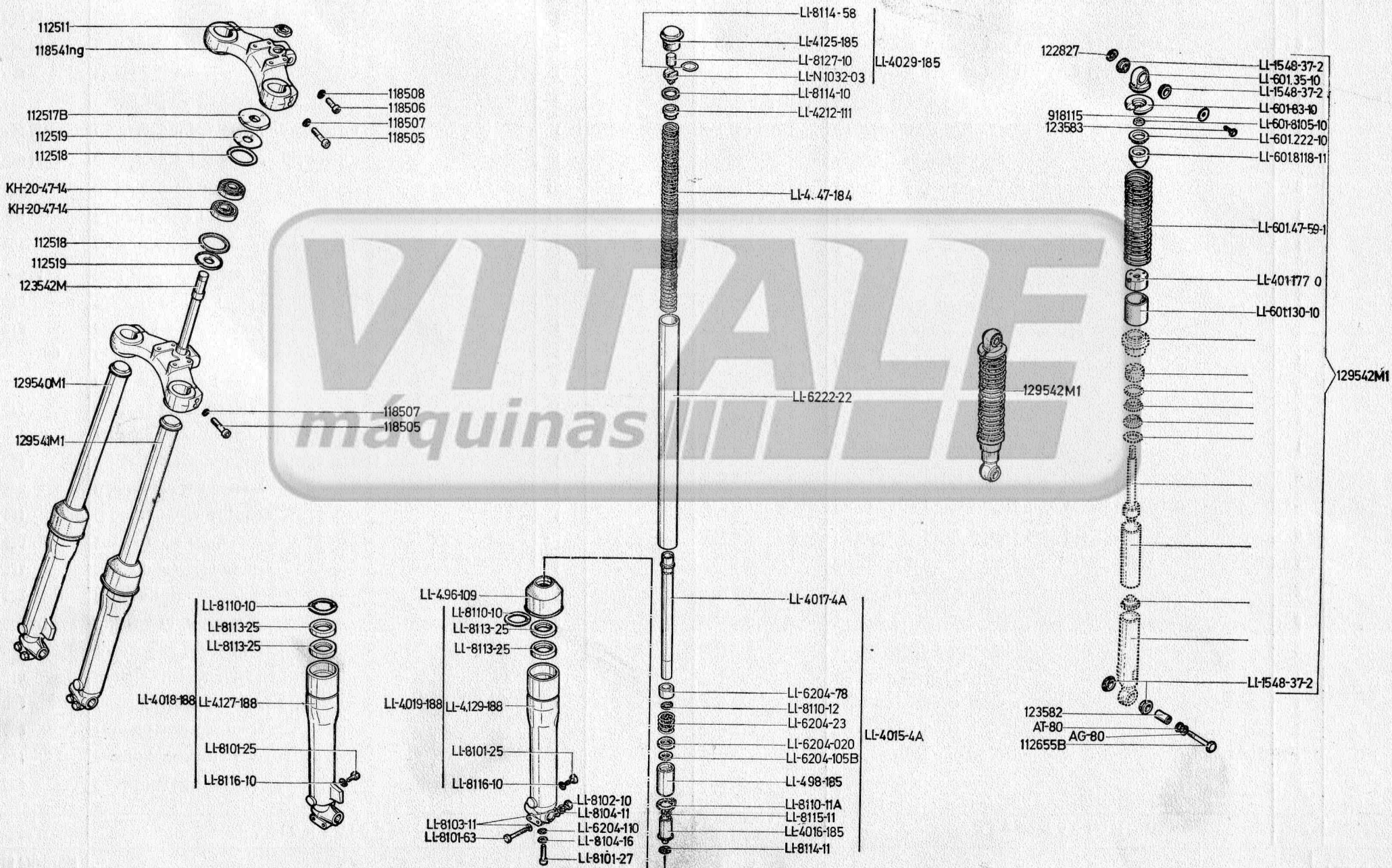
EDICION

2

7-75

EDICION				
2				
7-75				

SUSPENSION



N.º de la pieza	DESIGNACION	Cant.	Vale desde la unidad n.º	N.º de la pieza	DESIGNACION	Cant.	Vale desde la unidad n.º
105.604	Centrador tubo distanciador	2		123.666 M	Conj. zapata de freno	2	
105.621	Arandela distancia tornavís	1		123.670	Palanca freno trasero	1	
106.603	Tubo distanciador rueda	1		123.672	Tornavís de freno	1	
106.604	Anillo distanciador rueda delantera	1		123.673	Tubo distanciador rueda trasera	1	
106.610	Resorte cierre zapatas de freno	2		123.674	Distanciador rueda trasera	1	
111.019	Tuerca auto frente fij. corona	6		123.675	Muelle cierre zapatas freno	2	
112.614 MI	Talonera fij. cubierta	2		123.676	Tornillo fij. corona	6	
112.632	Cámara rueda	1		123.677	Tuerca fij. rueda trasera	2	
112.633	Banda protección cámara	1		123.678	Eje rueda trasera	1	
112.638	Tuerca radio rueda	72		123.680	Radio largo rueda trasera lado freno	9	
112.641	Cubierta rueda delantera	1		123.681	Radio corto rueda trasera lado valona	9	
112.658	Cámara rueda trasera	1		123.682	Radio largo rueda trasera lado valona	9	
112.659	Banda protección cámara rueda trasera	1		123.683 M	Engrasador tornavís de freno	1	
112.664 MI	Talonera fij. cubierta rueda trasera	2		123.684	Llanta rueda trasera	1	
112.671	Cubierta rueda trasera	1		123.684	Llanta rueda trasera	1	
122.606 MI	Conj. zapata de freno	2		123.686	Radio corto rueda trasera lado freno	9	
122.609 Mng	Conj. plato portazapatras de freno	1		123.690 MI	Conj. buje y freno rueda trasera	1	
122.616	Palanca freno delantero	1		123.695 MI	Conj. buje rueda trasera completo	1	
122.619	Tornavís de freno	1		125.657	Corona rueda trasera	1	
123.600 M	Buje rueda delantera	1		129.656 MI	Cadena secundaria	1	
123.601	Eje rueda delantera	1		914.367	Tuerca eje rueda delantera	1	
123.605	Radio interior rueda	18		936.104 MI	Toma cuentakilómetros	1	
123.606	Radio exterior rueda	18		AT-60	Arandela palanca de freno	2	
123.620 MI	Conj. buje y freno rueda delantera	1		AT-70	Arandela fij. corona	12	
123.630 MI	Conj. buje rueda delantera completo	1		AT-120	Arandela eje rueda	1	
123.640	Sector refuerzo aletas	6		CA-20.022	Clavija seguro varilla	1	
123.645	Llanta	1		KC-12-32-10RS	Rodamiento a bolas con una tapa obturadora	2	
123.660 M	Buje rueda trasera	1		KC-15-42-13RS	Rodamiento a bolas con una tapa obturadora	2	
123.662 M	Conj. plato portazapatras freno trasero	1		TE-60.022	Tornillo palanca de freno	2	

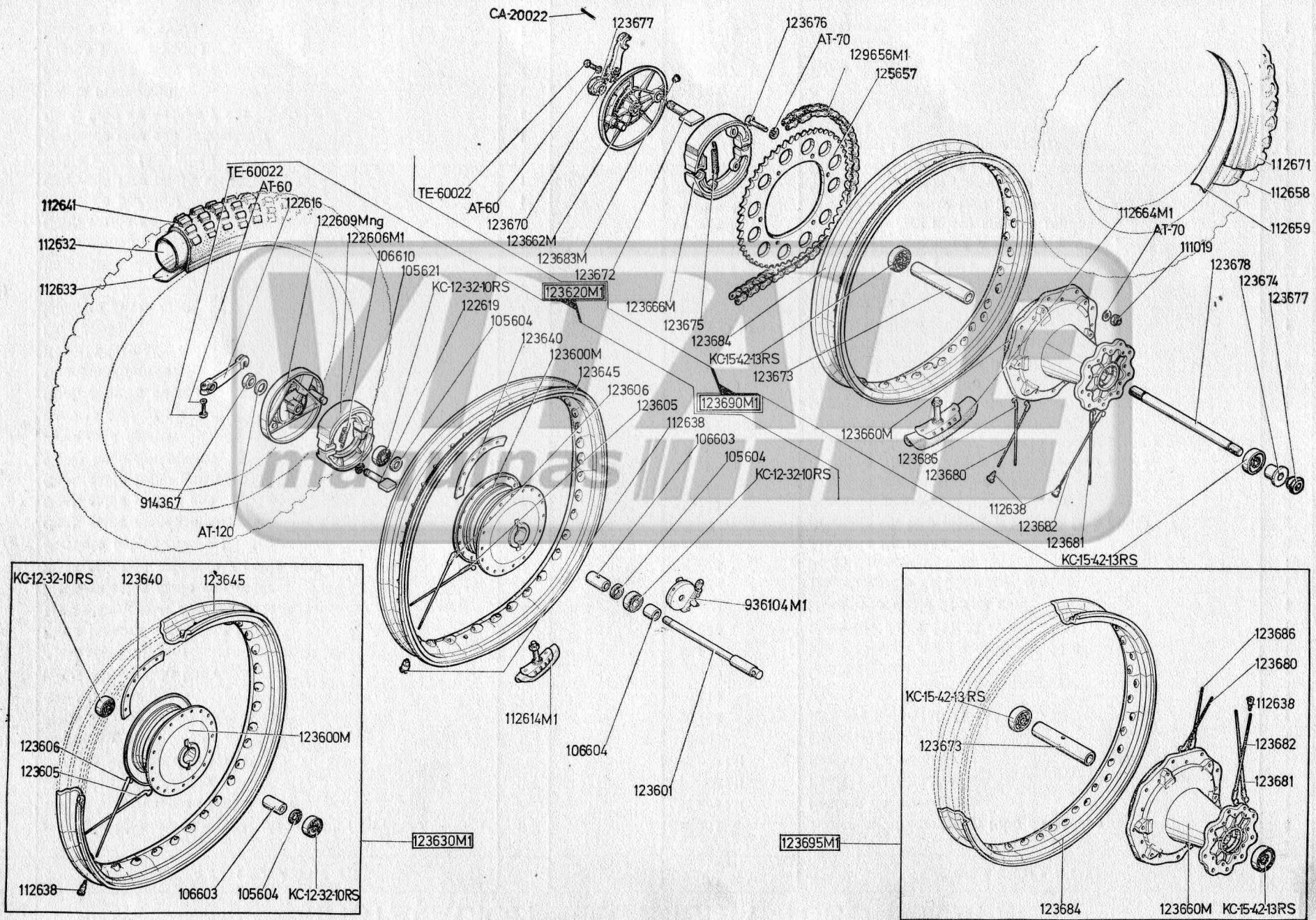
EDICION

2
7-75

EDICION				
2				
7-75				

RUEDAS

MODELO 125 ENDURO PHANTOM



N.º de la pieza	DESIGNACION	Cant.	Vale desde la unidad n.º	N.º de la pieza	DESIGNACION	Cant.	Vale desde la unidad n.º
13.714	Arandela fij. soporte auxiliar placa y fij. faro piloto	6		918.231	Tuerca autofrenante fij. tubo de escape	4	
112.777	Tuerca autofrenante fij. conversor	2		957.408 MI	Regleta de conexiones	1	
112.946 M	Silentbloc tubo escape	2		996.008 MI	Regleta de conexiones	1	
112.947	Resorte fij. tubo de escape			996.028 MI	Regleta de conexiones	1	
114.846 CMI	Conversor electrónico	1		919.105	Llave ajustable de 6"	1	
118.829	Placa soporte cuentakilómetros	1		919.108	Alicates universal de 14"	1	
121.803	Capuchón bujía	1		919.110	Varilla para llaves	1	
121.804	Resorte capuchón bujía	1		125.950	Destornillador	1	
122.808	Abrazadera fij. faro	2		125.951	Llave acodada macho exagonal de 6"	1	
122.810	Placa tensora abrazadera faro	2		125.952	Llave fija doble 11 x 13 mm.	1	
122.812	Tubo distanciador abrazadera faro	2		125.953	Llave tubo doble 21 x 23 mm.	1	
123.746 MI	Brida sujeción cable conversor	1		125.954	Trapo amarillo de 300 x 200 mm.	1	
123.801 MI	Brida sujeción cableado y cable embrague	4		125.955	Bolsa herramientas de lona	1	
123.822	Barrilete palanca freno trasero	1		AF-60	Arandela fij. rejilla	6	
123.842 M	Conj. cable mando embrague	1		AG-50	Arandela fij. faro piloto y soporte faro piloto	5	
123.843 M	Conj. cable mando gas	1		AG-120	Arandela grower enganche resorte	2	
123.844 M	Conj. cable freno delantero	1		AT-40	Arandela eje interruptor stop	1	
124.810 MI	Cable cuentakilómetros	1		AT-50	Arandela fij. faro piloto y soporte faro piloto	3	
124.820	Pinza guía cables	2		AT-60	Arandela fij. conversor, soporte auxiliar placa y varilla freno	6	
125.706	Soporte auxiliar placa matrícula	1		AT-80	Arandela fij. tubo de escape	4	
125.830 M	Conj. soporte cuentakilómetros	1		CA-15.010	Clavija eje interruptor stop	1	
125.837 MI	Cuentakilómetros	1		CA-30.015	Clavija varilla de freno	1	
125.839	Soporte faro piloto	1		FE-50	Tuerca fij. soporte faro piloto	3	
125.842 MI	Faro piloto	1		FE-60	Tuerca fij. soporte auxiliar placa	3	
125.844	Lámpara piloto stop	1		LC-6-5 Ø 10	Lámpara ciudad	1	
129.802 BMI	Faro	1		LP-6V 25/25 W Ø 20	Lámpara faro	1	
129.807 MI	Interruptor stop con muelle especial			SO-746-53	Anillo de junta suj. cuentamillas	1	
129.816 MI	Conj. claxon	1		TE-50.015	Tornillo fij. faro piloto	2	
129.848 M	Conj. varilla de freno	1		TE-60.015	Tornillo fij. conversor y soporte auxiliar placa	5	
129.850 M	Cableado principal	1		TL-60.008	Tornillo fij. faro piloto soporte rejilla	9	
129.851 M	Cableado faro piloto stop	1		TS-50.022	Tornillo fij. soporte faro piloto	3	
129.852 M	Cable masa faro piloto	1		H-1.085/1	Carcasa con goma pasacables	1	
129.853 MI	Cableado faro con conmutador	1		H-1.085/2	Optica completa con rejilla	1	
129.930 M	Conj. tubo de escape y silencioso	1		H-1.085/3	Anillo con rejilla y tornillo separador	1	
129.939 M	Rejilla protección	1		H-1.085/4	Parábola sola	1	
911.132 B	Pasataladros cable faro piloto	2		H-1.085/5	Portalámparas tipo americano	1	
914.363	Tuerca tensora varilla	1		H-1.085/6	Cristal	1	
915.317	Muelle tensor varilla	1		H-1.085/7	Junta de goma	1	
				H-1.085/8	Muelle sujeción cristal	4	
				H-1.085/9	Goma pasacables	1	

EDICION

2				
7-75				

EDICION			
2			
7-75			

INSTALACION ELECTRICA Y TUBO ESCAPE

