


Catalogo de despiece

OSSA

EXPLORER

250

máquinas



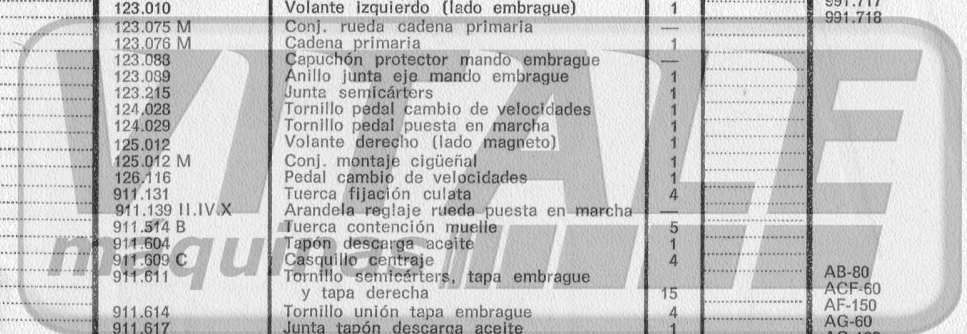
74

MODELO
250 EXPLORER 74

MOTOR

Tabla n.º 1

N.º de la pieza	DESIGNACION	Cant.	Vale desde la unidad n.º	N.º de la pieza	DESIGNACION	Cant.	Vale desde la unidad n.º	N.º de la pieza	DESIGNACION	Cant.	Vale desde la unidad n.º
33.176 I.II.IV	Arandela reglaje eje secundario	—	121.147		Rueda 1.ª sobre secundario	1	991.502		Disco intermedio del embrague	5	
33.292 I.II.IV.X	Arandela reglaje eje secundario	—	121.148		Rueda 2.ª sobre secundario	1	991.503 CM		Conj. disco portaguarnición embrague	5	
50.404 I.II.IV.X	Arandela reglaje eje secundario	—	121.149		Rueda 3.ª sobre secundario	1	991.512		Rodillo empujador varilla embrague	1	
50.659	Arandela tornillo tope manguito	1	121.175 B		Eje puesta en marcha	1	991.513		Tornillo regulador del embrague	1	
101.019	Tornillo tope manguito puesta en marcha	1	121.200 BMI		Conj. mecanización cárters	1	991.514		Pestillo empujador rodillo	1	
102.005	Eje de pistón	1	121.202		Tapa cárter izquierdo	1	991.605		Casquillo de centrage	1	
111.004	Biela	1	121.203 B		Tapa cárter derecho	1	991.607		Junta tapa lado embrague	1	
111.009	Junta cilindro	1	121.206		Casquillo de centrage	2	991.608		Pitón anclaje muelle horquilla selector	1	
111.018	Espárrago fij. culata	4	122.007		Culata	1	991.609		Tapa reglaje embrague	1	
111.076	Arandela rozamiento rueda	1	122.011 M		Conj. cilindro	1	991.610		Junta tapa reglaje embrague	1	
111.077	Arandela distanciador	1	122.011 M S-20		Conj. cilindro 1.ª sobremedida	—	991.611		Pasataladros cable volante magnético	1	
111.078 MI	Casquillo agujas	1	122.012		Piñón salida motor	1	991.612 B		Tubo protección respiradero	1	
111.078 M	Casquillo agujas sin anillo	1	122.017 MI		Carbur. AMAL Ø 27 incluido manguito	1	991.615		Tornillo unión tapa embrague	1	
111.079	Anillo casquío agujas	1	122.019		Manguito transmisión elástica	1	991.701		Manguito arrastre puesta en marcha	1	
111.081	Disco tope arastre embrague	1	122.023		Tuerca transmisión elástica	1	991.703		Muelle puesta en marcha	1	
111.082 M	Conj. tapa presora del embrague	1	122.025 BMI		Volante magnético	1	991.704		Disco apoyo muelle	2	
111.083 M	Conj. buje del embrague	1	122.030 MI		Bujía	1	991.706		Anillo retención muelle	1	
111.085	Dedal porta muelle	5	122.177 BMI		Conj. pedal puesta en marcha	1	991.707		Arandela tope muelle	1	
111.086	Muelle del embrague	5	122.177		Pedal	1	991.708		Muelle manguito arrastre	1	
112.116 M	Jaula agujas rueda directa	2	123.007		Eje de biela	1	991.709		Arandela rozamiento eje	1	
112.140	Piñón salida cambio	1	123.007 MI		Conj. biela	1	991.710		Arandela rozamiento rueda	1	
112.175	Rueda de puesta en marcha	1	123.010		Volante izquierdo (lado embrague)	1	991.717		Muelle apriete pitón	1	
112.181 C	Sop. articulación pedal puesta en marcha	1	123.075 M		Conj. rueda cadena primaria	—	991.718		Pitón suj. pedal	1	
112.182	Anillo tope pedal puesta en marcha	1	123.076 M		Cadena primaria	1					
112.183	Arandela muelle pedal	1	123.088		Capuchón protector mando embrague	—					
114.008	Jaula rodillos cabeza biela	1	123.089		Anillo junta eje mando embrague	1					
114.009	Rodillos cabeza biela	14	123.215		Junta semicárters	1					
114.081 B	Tuerca volante magnético	1	124.028		Tornillo pedal cambio de velocidades	1					
116.154	Guarnición pedal cambio de velocidades	1	124.029		Tornillo pedal puesta en marcha	1					
118.052	Camisa	1	125.012		Volante derecho (lado magneto)	1					
118.053	Pistón	1	125.012 M		Conj. montaje cigüeñal	1					
118.053 S-20	Pistón 1.ª sobremedida	—	126.116		Pedal cambio de velocidades	1					
118.053 S-40	Pistón 2.ª sobremedida	—	911.131		Tuerca fijación culata	4					
118.053 S-60	Pistón 3.ª sobremedida	—	911.139 II.IV.X		Arandela reglaje rueda puesta en marcha	—					
118.053 MI	Conj. pistón	1	911.574 B		Tuerca contención muelle	5					
118.053 S-20 MI	Conj. pistón 1.ª sobremedida	—	911.604		Tapón descarga aceite	1					
118.053 S-40 MI	Conj. pistón 2.ª sobremedida	—	911.609 C		Casquillo centrage	4					
118.053 S-60 MI	Conj. pistón 3.ª sobremedida	—	911.611		Tornillo semicárters, tapa embrague	—					
118.054	Aro pistón	2			y tapa derecha	15					
118.054 S-20	Aro pistón 1.ª sobremedida	—	911.614		Tornillo unión tapa embrague	4					
118.054 S-40	Aro pistón 2.ª sobremedida	—	911.617		Junta tapón descarga aceite	1					
118.054 S-60	Aro pistón 3.ª sobremedida	—	912.604		Arandela tope eje selector	1					
118.059	Junta culata	1	921.111		Arandela reglaje 0,05 eje primario	—					
118.068	Tapón alojamiento descompresor	1	921.112		Arandela reglaje 0,1 eje primario	—					
118.069	Junta tapón alojamiento descompresor	1	921.113		Arandela reglaje 0,2 eje primario	—					
121.077	Tuerca buje embrague	1	921.617		Arandela tornillo tope manguito	—					
121.078	Varilla empuje embrague	2	941.205		Anillo seguro ruedas	5					
121.079 M	Conj. palanca mando embrague	1	941.209		Anillo distancia piñón salida	1					
121.100	Eje primario del cambio	1	941.212		Arandela seguro piñón salida	1					
121.103	Rueda 4.ª sobre primario	1	942.167		Tuerca tornillo tope manguito	1					
121.105	Manguito desplazable 4.ª y 5.ª	1	991.105 M		Jaula de agujas pie de biela	1					
121.110	Horquilla mando 1.ª y 3.ª	1	991.109 B		Anillo seguro eje pistón	2					
121.111	Horquilla mando 2.ª	1	991.120		Platillo deslizante transmisión elástica	1					
121.112	Horquilla mando 4.ª y 5.ª	1	991.121		Platillo fijo transmisión elástica	1					
121.113	Distanciador jaula rueda directa	1	991.122		Resorte	1					
121.114	Eje portahorquilla cambio	1	991.139 II.IV.X		Arandela reglaje cigüeñal y rueda directa	—					
121.115	Muelle horquilla mando selector	1	991.140		Rodamiento volante derecho cigüeñal	1					
121.117	Arandela rozamiento rueda 1.ª	1	991.141		Rodamiento volante izquierdo cigüeñal	1					
121.120 M	Jaula agujas rueda 1.ª	1	991.211		Horquilla mando selector	1					
121.124 M	Conj. cuerpo selector	1	991.214		Tuerca piñón salida cambio	1					
121.125	Guardapolvo eje selector	2	991.215		Cazoleta muelle presor selector	2					
121.126	Tapón protector eje selector	1	991.216		Retén rueda salida directa	1					
121.127 BM	Conj. eje mando selector	1	991.228		Resorte empuje horquilla	1					
121.128	Arandela muelle eje selector	1	991.229		Guía anclaje selector	1					
121.141	Rueda 2.ª sobre primario	1	991.231		Pitón anclaje selector	1					
121.142	Rueda 3.ª sobre primario	1	991.232		Muelle pitón anclaje selector	1					
121.144	Rueda directa sobre primario	1	991.234		Arandela mando selector	1					
121.146	Eje secundario del cambio	1	991.235		Anillo retención	—					



STANDARD

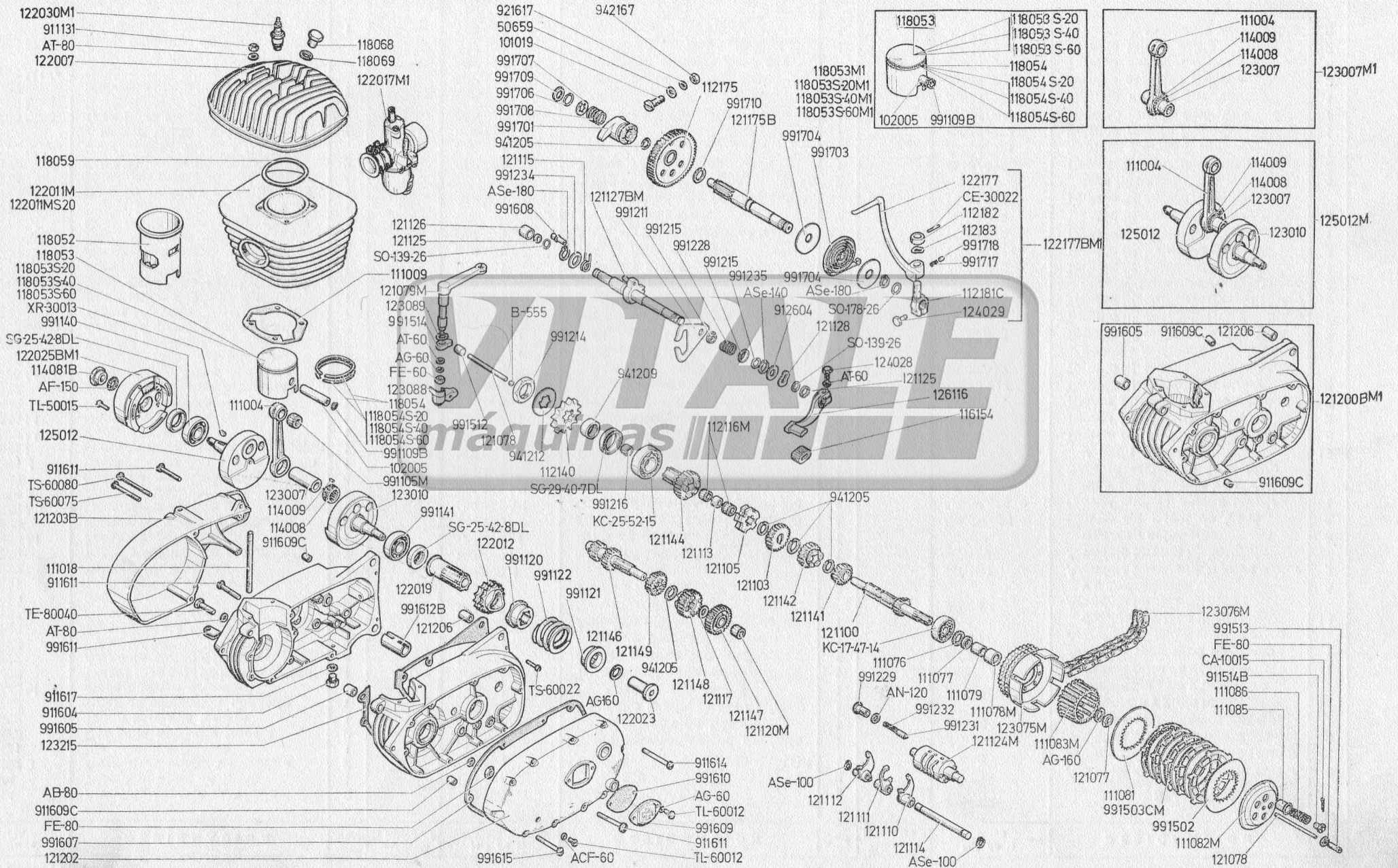
EDICION			
1			
5-74			

EDICION			
1			
5-74			

250 EXPLORER 74

MOTOR

LAMINA 1



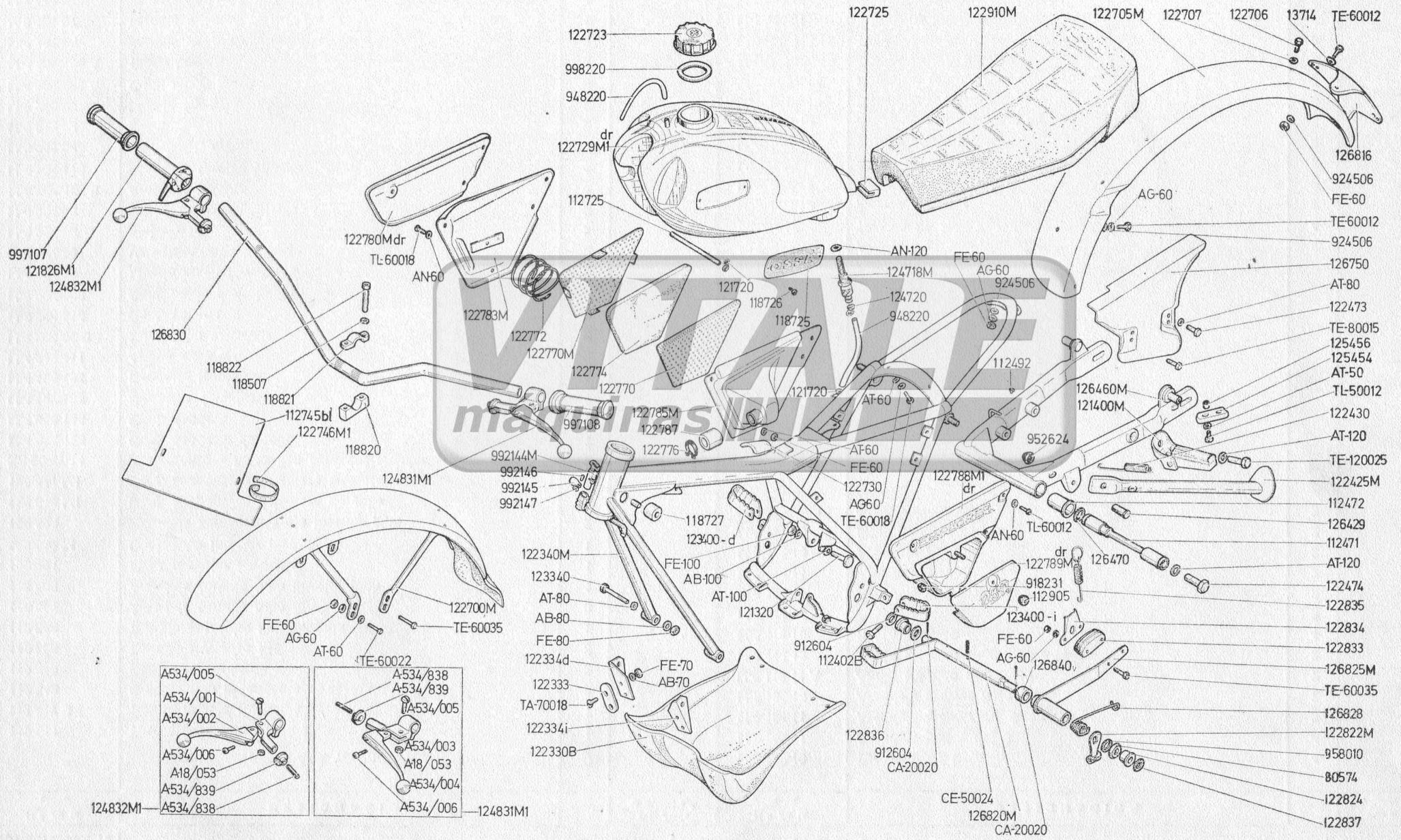
MODELO 250 EXPLORER 74		BASTIDOR										Tabla n.º 2
N.º de la pieza	DESIGNACION	Cant.	Vale desde la unidad n.º	N.º de la pieza	DESIGNACION	Cant.	Vale desde la unidad n.º	N.º de la pieza	DESIGNACION	Cant.	Vale desde la unidad n.º	
13.714	Arandela soporte matrícula	2		122.790	Calca EXPLORER	2			STANDARD			
80.574	Tuerca palanca de freno	1		122.791	Calca 250	2		AB-70	Arandela muelle fij. protec. cárter	6		
112.402 B	Turrión articulación estribera	2		122.792	Calca super. depós. 250 EXPLOR.	1		AB-80	Arandela de muelle fijación motor	2		
112.471	Eje horquilla trasera	1		122.793	Calca superior delant. depósito	1		AB-100	Arandela muelle fij. motor	2		
112.472	Casquillo horquilla trasera	2		122.822 M	Calca palanca de freno	1		AG-60	Arandela guardabarros trasero, delantero y patín tensor	15		
112.492	Tapón horquilla trasera	1		122.824	Casquillo izquierdo eje de freno	1			Arandela corazas y tapa filtro	7		
112.725	Tubo comunicación depósito	1		122.833	Patín tensor cadena	1		AN-60	Arandela grifo de gasolina	1		
112.745 bl	Placa número delantero	1		122.834	Tope lateral cadena	1		AN-120	Arandela tope tubo descanso	1		
112.905	Tuerca tapa caja de herramientas	1		122.835	Muelle auxiliar tensor	1		AT-50	Arandela fij. sillín, guardabarros delantero y tapa filtro	12		
118.507	Arandela tornillo fij. manillar	4		122.836	Casquillo derecho eje freno	1		AT-60	Arandela tornillo fij. motor y cubrecadenas	8		
118.725	Placa OSSA	2		122.837	Arandela eje pedal de freno	1			Arandela fij. sillín, guardabarros delantero y tapa filtro	12		
118.726	Tornillo placa OSSA	4		122.910 M	Conjunto sillín	2		AT-80	Arandela tornillo fij. motor y cubrecadenas	2		
118.727	Amortiguador depósito	2		123.340	Tornillo fil. delantera motor	2			Arandela tornillo fij. trasera motor	2		
118.820	Soporte manillar	2		123.400 d	Estribera derecha	1		AT-100	Arandela tornillo fij. horquilla trasera y estriberas	6		
118.821	Tapa soporte manillar	2		123.400 i	Estribera izquierda	1		AT-120	Clavija eje pedal de freno	2		
118.822	Tornillo fij. manillar	4		124.718 M	Grifo de gasolina	1		CA-20.020	Clavija anclaje muelle tensor	1		
121.320	Tornillo fij. trasera motor	2		124.720	Pinza superior tubo conducción	1		CE-50.024	Tuerca guardabarros tras., delant. Soporte matrícula tapa filtro y patín tensor	15		
121.400 M	Estribera pasajero	2		124.720	Pinza superior tubo conducción	1		FE-60	Tuerca fij. porteccción cárter	6		
121.720	Pinza tubo coduc. y comunic.	4		124.831 MI	Conj. palanca mando embrague	1			Tuerca tornillo fij. motor	3		
121.826 MI	Conj. puño mando gas	1		124.832 MI	Conj. palanca mando freno	1		TA-70.018	Tuerca tornillo fij. trasera motor	2		
122.330 B	Protección cárter	1		125.454	Tubo distanciador tope descanso	1		TE-60.012	Tornillo fij. protección cárter	8		
122.333	Refuerzo protección cárter	4		125.456	Eje articulación descanso	1			Tornillo fij. guardabarros trasero y soporte matrícula	3		
122.334 d	Oreja anterior derecha protección	1		126.429	Bastidor horquilla trasera	1		TE-60.018	Tornillo fij. sillín y guardab. tras.	2		
122.334 i	Oreja anterior izquierda protección	1		126.460 M	Anillo de junta eje horquilla	2		TE-60.022	Tornillo fij. guardabarros delantero	7		
122.425 M	Conj. descanso	1		126.470	Cubrecadenas	1		TE-60.035	Tornillo fij. guardabarros delantero cuentakilómetros y patín tensor	3		
122.340 M	Conj. cuadro	1		126.750	Soporte matrícula trasera	1		TE-80.015	Tornillo fij. cubrecadenas	1		
122.430	Resorte descanso	1		126.820 M	Conj. pedal de freno	1		TE-120.025	Tornillo fij. estribera pasajero	2		
122.474	Tornillo fij. horquilla trasera	2		126.825 M	Conj. brazo tensor	1		TL-50.012	Tornillo fij. tope tubo descanso	1		
122.700 M	Conj. guardabarros delantero	1		126.828	Muelle tensor cadena	1		TL-60.012	Tornillo fij. coraza izquierda	3		
122.705 M	Conj. guardabarros trasero	1		126.830	Manillar	1		TL-60.018	Tornillo fij. coraza derecha y tapa filtro	4		
122.706	Tornillo posterior guardab. tras.	2		126.840	Casquillo rozamiento cadena	1		A-18/053	Tuerca tornillo sujeción palanca	2		
122.707	Arandela guardab. tras. y piloto	2		912.604	Arandela pedal de freno	2		A-534/001	Soporte mando freno	1		
122.723	Tapón depósito	1		918.231	Tuerca fij. estribera	2		A-534/002	Palanca mando freno	1		
122.725	Junta unión depósito a sillín	1		924.506	Arandela fij. guardabarros trasero y placa matrícula	7		A-534/003	Soporte mando embrague	1		
122.729 M1dr	Conj. depós. de gasol. (includ. calcas 122.792 y 122.793)	1		948.220	Tubo respiradero y de conducción depósito a carburador	2		A-534/004	Palanca mando embrague	1		
122.730	Almohadilla apoyo depósito	1		952.624	Tuerca fij. descanso	1		A-534/005	Tornillo sujeción palanca	2		
122.746 MI	Brida fij. placa número	2		958.010	Arandela palanca de freno	1		A-534/006	Tornillo sujeción soporte	4		
122.770 M	Conj. rejilla exterior filtro de aire	1		992.144 M	Cerrojo	1		A-534/838	Tornillo tensor cable	2		
122.770	Rejilla interior filtro de aire	1		992.145	Tapa cierre dirección	1		A-534/839	Contratuerca tornillo tensor cable	2		
122.772	Resorte sujeción masa filtrante	1		992.146	Remache cierre dirección	1						
122.774	Masa filtrante	1		992.147	Arandela cierre dirección	1						
122.776	Brida sujeción manguito	2		997.107	Guarnición derecha puño gas	1						
122.780 Mdr	Conj. coraza derecha (incluidas calcas 122.791 y 122.790)	1		997.108	Guarnición izquierda manillar	1						
122.783 Mng:	Tapa filtro de aire	1		998.220	Junta tapón depósito	1						
122.785 Mng	Conj. soporte filtro de aire	1										
122.787	Manguito unión filtro a carburador	1										
122.788 M1dr	Conj. coraza izq. y caja herram. (incluida calca 122.790)	1										
122.789 Mdr	Conj. tapa caja de herramientas (incluida calca 122.791)	1										

EDICION

1				
5-74				

EDICIÓN			
1			
5-74			

BASTIDOR



MODELO
250 EXPLORER 74

SUSPENSION

Tabla n.º 3

N.º de la pieza	DESIGNACION	Cant.	Vale desde la unidad n.º	N.º de la pieza	DESIGNACION	Cant.	Vale desde la unidad n.º
	HORQUILLA TELESCOPICA						
112.511	Tuerca tubo interior pipa	1		LI-8.102-10	Tuerca M 6 x 1	4	
112.517 B	Tuerca reglaje dirección	1		LI-8.103-11	Arandela pulida del 6	4	
112.518	Guardapolvo rodamiento dirección	2		LI-8.104-11	Arandela grower del 8	2	
112.519	Cazoleta guardapolvo	2		LI-8.104-16	Arandela grower fleje 8	2	
118.505	Tornillo suj. tubo fijo	8		LI-8.110-11 A	Anillo elástico seguridad	2	
118.506	Tornillo suj. tubo interior pipa	1		LI-8.110-12	Anillo elástico seguridad E-16	2	
118.507	Arandela tornillo tubo fijo	8		LI-8.113-18	Retén 35-47-10	4	
118.508	Arandela tornillo tubo interior pipa	1		LI-8.114-10	Arandela torica	2	
122.521	Placa superior horquilla	1		LI-8.114-11	Arandela torica 12 x 17 x 2,5	2	
122.522 M	Conj. tubo interior pipa	1		LI-8.115-11	Arandela plana	2	
122.523	Arandela suplemento eje interior pipa	2		LI-8.116-10	Arandela fibra	2	
126.540 MI	Conj. suspensión delantera derecha	1		LI-8.127-10	Filtro	2	
126.541 MI	Conj. suspensión delantera izquierda	1		LI-N-1.032-02	Conj. válvula tapón barra	2	
KR-20-47-14	Rodamiento a bolas con contacto angular	2					
LI-4.018-135	Conj. depósito derecho	1					
LI-4.019-135	Conj. depósito izquierdo	1					
LI-4.127-135	Depósito derecho	1					
LI-4.129-135	Depósito izquierdo	1					
LI-4.212-111	Apoyo superior	2					
LI-6.204-07 B	Conj. tubo válvula	2					
LI-6.204-015	Conj. válvula	2					
LI-6.204-020	Conj. anillo distribuidor	2					
LI-6.204-23	Muelle retención	2					
LI-6.204-29	Válvula	2		126.542 MI	Amortiguador hidráulico	2	
LI-6.204-78	Embolo	2		13.714	Arandela fij. amortiguador	4	
LI-6.204-98	Cilindro soporte válvula	2		TE-60.012	Tornillo fij. amortiguador	4	
LI-6.204-105 B	Arandela válvula	4		LI-401-35-12	Agarre superior	2	
LI-6.204-110	Arandela tornillo válvula	4		LI-401-36-10	Casquillo silentbloc	2	
LI-6.208-96	Guardapolvo	2		LL-401-37-10	Silentbloc superior	2	
LI-6.269-22	Barra	2		LI-401-47-12	Muelle aguante	2	
LI-6.269-47	Muelle aguante	2		LI-401-83-10	Arandela aguante superior	2	
LI-6.302-029 A ²	Conj. tapón barra	2		LI-401-108-10	Casquillo regulador	2	
LI-6.302-125 A	Tapón barra	2		LI-401-177-12	Protector retén	2	
LI-8.101-25	Tornillo cabeza cilíndrica	2		LI-601-8.105-10	Tuerca baja M 8 x 1,25	2	
LI-8.101-27	Tornillo allen presión M 8 x 25	1		LI-601-8.118-11	Tope	2	
LI-8.101-63	Tornillo M 6 x 50	4		LI-1.254-31	Silentbloc inferior	4	
				LI-1.532-36	Casquillo silentbloc inferior	4	

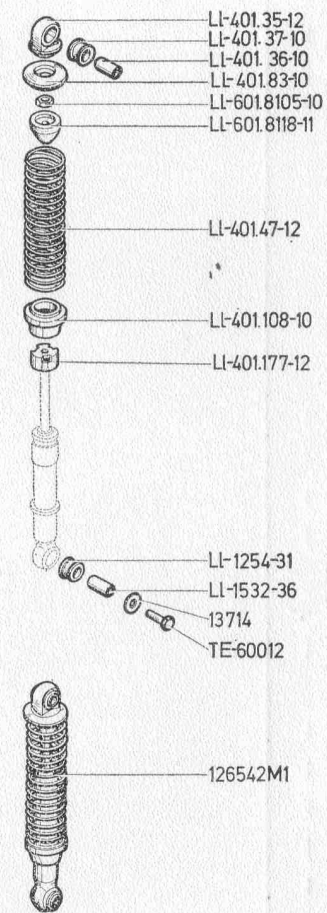
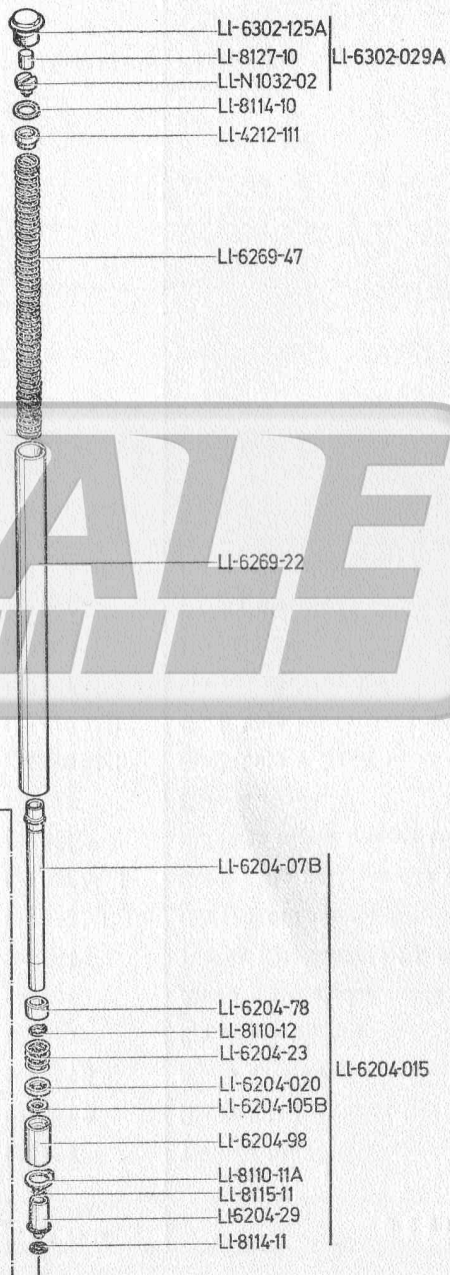
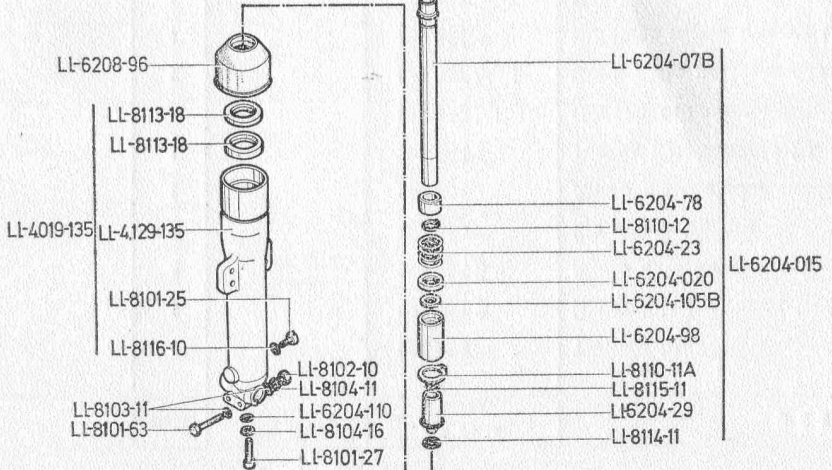

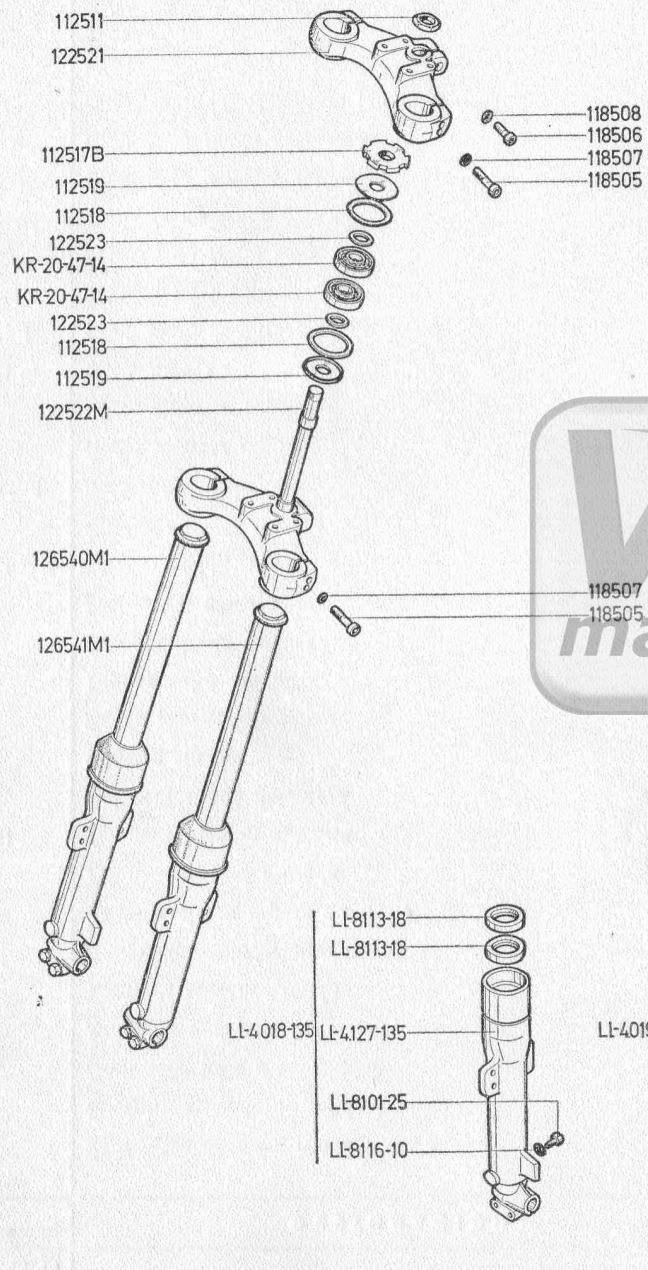


AMORTIGUADOR HIDRAULICO

EDICION				
1				
5-74				

EDICION			
1			
5-74			

SUSPENSION



MODELO
250 EXPLORER 74

R U E D A S

Tabla n.º 4

N.º de la pieza	DESIGNACION	Cant.	Vale desde la unidad n.º	N.º de la pieza	DESIGNACION	Cant.	Vale desde la unidad n.º
105.460 d	Excéntrica derecha rueda trasera	1		122.653	Tornillo fij. corona	4	
105.460 i	Excéntrica izquierda rueda trasera	1		122.654 B	Radio interior rueda trasera	18	
105.604	Centrador tubo distanciador	4		122.655 B	Radio exterior rueda trasera	18	
105.621	Arandela dintangia tornavís	2		122.660	Eje rueda trasera	1	
106.603	Tubo distanciador rueda	1		122.661	Anillo distanciador rueda	1	
106.604	Anillo distanciador rueda	1		122.664	Tuerca autofrenante fij. corona	4	
106.610	Resorte cierre zapata de freno	4		122.665 MI	Cadena secundaria	1	
106.659	Tubo distanciador rueda	1		122.667 Mpd	Conj. plato portazapatras de freno	1	
112.614 MI	Talonera fijación cubierta	1		122.671	Cubierta rueda trasera (Dunlop)		
112.631	Cubierta rueda delantera	1		122.677	Corona rueda	1	
112.632	Cámara rueda	1		122.680 BMI	Conj. buje y freno trasero	—	
112.633	Banda protección cámara	1		122.690 BMI	Conj. buje rueda trasera	—	
112.638	Tuerca radio rueda	72		123.601	Eje rueda delantera	1	
112.658	Cámara rueda trasera	1		126.666	Llanta	1	
112.659	Protección cámara	1		914.367	Tuerca eje rueda delantera	1	
112.664 MI	Talonera fij. cubierta	2		936.104 MI	Toma cuentakilómetros	1	
112.670	Cubierta rueda trasera	1					
122.600 BMpd	Buje rueda delantera	1					
122.604	Radio interior rueda	18					
122.605	Radio exterior rueda	18					
122.606 MI	Conj. zapata de freno	4					
122.609 Mpd	Conj. plato portazapatras de freno	1					
122.616	Palanca de freno	1					
122.617	Palanca de freno trasero	1					
122.619	Tornavís de freno	2		AT-60	Arandela palanca de freno	2	
122.620 BMI	Conj. buje y freno delantero	—		AT-100	Arandela fij. corona	4	
122.630 BMI	Conj. buje rueda delantera	—		AT-120	Arandela eje rueda	3	
122.631	Cubierta rueda delantera (Dunlop)	1		FE-120	Tuerca eje rueda trasera	2	
122.646	Llanta	1		KC-12-32-10 RS	Rodamiento con una tapa de obturación	5	
122.650 BMpd	Buje rueda trasera	1		TE-60.020	Tornillo palanca de freno	2	



STANDARD

EDICION				
1				
5-74				

MODELO 250 EXPLORER 74		INSTALACION ELECTRICA Y TUBO ESCAPE					Tabla n.º 5	
N.º de la pieza	DESIGNACION	Cant.	Vale desde la unidad n.º	N.º de la pieza	DESIGNACION	Cant.	Vale desde la unidad n.º	
112.813 M	Claxon	1						
112.936	Resorte sujeción cola	1						
114.846 CMI	Convertor electrónico	1						
118.844 B	Escuadra sujeción cables volante magnético	1						
121.802 MI	Faro	1						
121.803	Capuchón bujía	1		125.950	Destornillador	1		
121.804	Resorte capuchón bujía	1		125.951	Llave acodada macho exagonal de 6	1		
122.807 M	Cableado faro piloto stop	1		125.952	Llave fija doble de 11 x 13 mm.	1		
122.808	Abrazadera fijación faro	2		125.953	Llave de tubo de 21 x 23 mm.			
122.809	Abrazadera fijación cuentakilómetros	1		125.954	Trapo amarillo de 300 x 200 mm.			
122.810	Placa tensora abrazadera	2		125.955	Bolsa de lona			
122.811	Placa tensora abrazadera	2		919.105	Llave ajustable de 6"	1		
122.812	Tubo distanciador abrazadera faro	1		919.108	Alicates universales	1		
122.813	Tubo distanciador abrazadera cuentakilómetros	1		919.110	Varilla para llaves	1		
122.815 MI	Faro piloto	1						
122.816	Soporte faro piloto	1						
122.817 MI	Cableado faro con conmutador	1						
122.818 M	Cableado principal	1						
122.819 M	Cable masa faro piloto	1						
122.829 MI	Cable cuentakilómetros	1						
122.830	Muelle retorno palanca de freno	1						
122.831 MI	Cuentakilómetros	1		AG-40	Arandela fijación claxon	2		
122.853 BM1	Conj. cable freno trasero	1		AG-60	Arandela fijación convertor y guía cable	3		
122.854 M	Conj. cable freno delantero	1		AG-80	Arandela fijación conjunto silencioso	1		
122.877 M	Conj. cable mando gas	1		AT-40	Arandela claxon	2		
122.920	Tuerca tubo de escape	1		AT-60	Arandela fijación convertor	2		
122.921	Tubo de escape	1		AT-80	Arandela fijación conjunto silencioso	1		
122.922 M	Conj. silencioso	1		FE-40	Tuerca claxon	2		
122.940 M	Cola silencioso	1		FE-60	Tuerca fijación convertor	2		
123.801 MI	Brida sujeción cable embrague	1		LC-6-15 Ø 15	Lámpara stop	1		
124.820	Pinza guía cable	1		LC-6-5 Ø 10	Lámpara piloto	1		
126.842 M	Conj. cable mando embrague	1		Lp-6-30,30 Ø 20	Lámpara faro	1		
957.408 MI	Regleta de conexiones	1		P-60	Pasataladros cableado piloto stop	3		
996.008 MI	Regleta de conexiones	1		TE-60.010	Tornillo fijación escuadra guía cables	1		
998.303 B	Junta tubo de escape	1		TE-60.015	Tornillo fijación convertor	2		
998.312 MI	Conjunto brida	1		TE-80.020	Tornillo fijación conj. silencioso	1		
				TL-40.012	Tornillo fijación claxon	2		



EDICION				
1				
5-74				

EDICION			
1			
5-74			

INSTALACION ELECTRICA Y TUBO ESCAPE

