


Catalogo de despiece


OSSA
VITALE
máquinas

350 MAR TRIAL


LAMINA 1




LAMINA 2




LAMINA 3



LAMINA 4



LAMINA 5



**MODELO
350 TR**

MOTOR

Tabla n.º 1

N.º de la pieza	DESIGNACION	Cant.	Vale desde la unidad n.º	N.º de la pieza	DESIGNACION	Cant.	Vale desde la unidad n.º	N.º de la pieza	DESIGNACION	Cant.	Vale desde la unidad n.º
33.176 I.II.IV	Arandela reglaje eje secundario	—		123.115	Eje portahorquillas cambio	1		991.502	Disco intermedio del embrague	5	
33.292 I.II.IV.X	Arandela reglaje eje secundario	—		123.215	Junta semicárteres	1		991.503 CM	Conj. disco portaguarnición embrague	5	
50.404 I.II.IV.X	Arandela reglaje eje secundario	—		124.028	Tornillo pedal cambio de velocidades	1		991.512	Rodillo empujador varilla embrague	1	
50.659	Arandela tornillo tope manguito	1		124.029	Tornillo pedal puesta en marcha	1		991.513	Tornillo regulador del embrague	1	
101.019	Tornillo tope manguito puesta en marcha	1		126.007	Culata	1		991.514	Pestillo empujador rodillo	1	
111.004	Biela	1		126.009	Junta cilindro	1		991.605	Casquillo de centrage	1	
111.076	Arandela rozamiento rueda	1		126.010 M	Conj. cilindro	1		991.607	Junta tapa lado embrague	1	
111.077	Arandela distanciador	1		126.010 M S-20	Conj. cilindro 1.ª sobremedida	—		991.608	Pitón anclaje muelle horquilla selector	1	
111.078 MI	Casquillo agujas	1		126.011	Camisa	1		991.609	Tapa reglaje embrague	1	
111.078 M	Casquillo agujas sin anillo	1		126.012 M	Conj. montaje cigüeñal	1		991.610	Junta tapa reglaje embrague	1	
111.079	Anillo casquillo agujas	1		126.013	Volante izquierdo (embrague)	1		991.611	Pasataladros cable volante magnético	1	
111.081	Disco tope arrastre embrague	1		126.014	Volante derecho (magneto)	1		991.612 B	Tubo protección respiradero	1	
111.082 M	Conj. tapa presora del embrague	1		126.015	Pistón	1		991.615	Tornillo unión tapa embrague	1	
111.083 M	Conj. buje del embrague	1		126.015 S-20	Pistón 1.ª sobremedida	—		991.701	Manguito arrastre puesta en marcha	1	
111.085	Dedal porta muelle	5		126.015 S-40	Pistón 2.ª sobremedida	—		991.703	Muelle puesta en marcha	1	
111.086	Muelle del embrague	5		126.015 S-60	Pistón 3.ª sobremedida	—		991.704	Disco apoyo muelle	2	
112.113	Piñón salida cambio (Z = 11)	1		126.015 MI	Conj. pistón	1		991.706	Anillo retención muelle	1	
112.116 M	Jaula agujas rueda directa	2		126.015 S-20 MI	Conj. pistón 1.ª sobremedida	—		991.707	Arandela tope muelle	1	
112.175	Rueda de puesta en marcha	1		126.015 S-40 MI	Conj. pistón 2.ª sobremedida	—		991.708	Muelle manguito arrastre	1	
112.181 C	Sop. articulación pedal puesta en marcha	1		126.015 S-60 MI	Conj. pistón 3.ª sobremedida	—		991.709	Arandela rozamiento eje	1	
112.182	Anillo tope pedal puesta en marcha	1		126.016	Eje de pistón	1		991.710	Arandela rozamiento rueda	1	
112.183	Arandela muelle pedal	1		126.017	Aro pistón	2		991.717	Muelle apriete pitón	1	
114.008	Jaula rodillos cabeza biela	1		126.017 S-20	Aro pistón 1.ª sobremedida	—		991.718	Pitón suj. pedal	1	
114.009	Rodillos cabeza biela	14		126.017 S-40	Aro pistón 2.ª sobremedida	—					
114.081 B	Tuerca volante magnético	1		126.017 S-60	Aro pistón 3.ª sobremedida	—					
116.154	Guarnición pedal cambio de velocidades	1		126.018	Espárrago fij. culata	4					
118.068	Tapón alojamiento descompresor	1		126.019 MI	Carbur. Amal Ø 27, incluido manguito	—					
118.069	Junta tapón alojamiento descompresor	1		126.059	Junta culata	1					
121.077	Tuerca buje embrague	1		126.116	Pedal cambio de velocidades	1					
121.078	Varilla empuje embrague	2		126.141	Rueda 2.ª sobre primario	1					
121.079 M	Conj. palanca mando embrague	1		126.148	Rueda 2.ª sobre secundario	1					
121.100	Eje primario del cambio	1		126.200	Conj. mecanización cárteres	1					
121.103	Rueda 4.ª sobre primario	1		911.131	Tuerca fijación culata	4					
121.105	Manguito desplazable 4.ª y 5.ª	1		911.139 III.V.X	Arandela reglaje rueda puesta en marcha	—					
121.110	Horquilla mando 1.ª y 3.ª	1		911.514 B	Tuerca contención muelle	5					
121.111	Horquilla mando 2.ª	1		911.604	Tapón descarga aceite	1					
121.112	Horquilla mando 4.ª y 5.ª	1		911.609 C	Casquillo centrage	4					
121.113	Distanciador jaula rueda directa	1		911.611	Tornillo semicárteres, tapa embrague y tapa derecha	15					
121.115	Muelle horquilla mando selector	1						AB-80	Arandela muelle unión semicárteres	1	
121.117	Arandela rozamiento rueda 1.ª	1		911.614	Tornillo unión tapa embrague	4		ACF-60	Junta tornillo nivel	1	
121.120 M	Jaula agujas rueda 1.ª	1		911.617	Junta tapón descarga aceite	1		AF-150	Arandela volante magnético	1	
121.124 M	Conj. cuerpo selector	1		912.604	Arandela tope eje selector	1		AG-60	Arand. palanca y tapa reglaje embrague	3	
121.125	Guardapolvo eje selector	2		921.111	Arandela reglaje 0,05 eje primario	—		AG-160	Arand. transmis. elást. y buje embrague	2	
121.126	Tapón protector eje selector	1		921.112	Arandela reglaje 0,1 eje primario	—		AN-120	Arandela guía anclaje	1	
121.127 BM	Conj. eje mando selector	1		921.113	Arandela reglaje 0,2 eje primario	—		ASE-140	Anillo elástico eje mando selector	1	
121.128	Arandela muelle eje selector	1		921.617	Arandela tornillo tope manguito	—		ASE-180	Anillo elástico fij. muelle y puesta en marcha	2	
121.142	Rueda 3.ª sobre primario	1		941.205	Arandela seguro ruedas	5		AT-60	Arandela palanca embrague	1	
121.144	Rueda directa sobre primario	1		941.209	Anillo distancia piñón salida	1		AT-80	Arandela fij. culata y semicárteres	5	
121.146	Eje secundario del cambio	1		941.212	Arandela seguro piñón salida	1		B-555	Bola empuje varilla embrague	1	
121.147	Rueda 1.ª sobre secundario	1		942.167	Tuerca tornillo tope manguito	1		CA-10.015	Clavija tornillo embrague	5	
121.149	Rueda 3.ª sobre secundario	1		991.105 M	Jaula de agujas pie de biela	1		CE-30.022	Clavija elást. pedal puesta en marcha	1	
121.175 B	Eje puesta en marcha	1		991.109 B	Anillo seguro eje pistón	2		FE-60	Tuerca palanca embrague	1	
121.202	Tapa cárter izquierdo	1		991.120	Platillo deslizante transmisión elástica	1		FE-80	Tuerca regulador embrague y unión semicárteres	2	
121.203 B	Tapa cárter derecho	1		991.121	Platillo fijo transmisión elástica	1		KC-17-47-14	Rodamiento entrada cambio	1	
121.206	Casquillo de centrage	2		991.122	Resorte	1		KC-25-52-15	Rodamiento salida cambio	1	
122.012	Piñón salida motor	1		991.139 II.IV.X	Arandela reglaje cigüeñal y rueda directa	—		SG-25-42-8 DL	Retén volante cigüeñal	2	
122.019	Manguito transmisión elástica	1		991.140	Rodamiento volante derecho cigüeñal	1		SG-29-40-7 DL	Retén salida cambio	2	
122.023	Tuerca transmisión elástica	1		991.141	Rodamiento volante izquierdo cigüeñal	1		SO-139-26	Anillo junta eje mando selector	1	
122.025 BMI	Volante magnético	1		991.211	Horquilla mando selector	1		SO-178-26	Anillo junta eje puesta en marcha	1	
122.030 MI	Bujía	1		991.214	Tuerca piñón salida cambio	1		TE-80.040	Tornillo unión semicárteres	1	
122.177 BMI	Conj. pedal puesta en marcha	1		991.215	Cazoleta muelle presor selector	2		TL-60.012	Tornillo fij. volante magnético	3	
122.177	Pedal	1		991.216	Retén rueda salida directa	1		TS-60.022	Tornillo tapa reglaje embrag. y niv. aceite	3	
123.007	Eje de biela	1		991.228	Resorte empuje horquilla	1		TS-60.075	Tornillo unión semicárteres	2	
123.007 MI	Conj. biela	1		991.229	Guía anclaje selector	1		TS-60.080	Tornillo unión tapa derecha	2	
123.075 M	Conj. rueda cadena primaria	—		991.231	Pitón anclaje selector	1		XR-30.013	Tornillo unión tapa derecha	1	
123.076 M	Cadena primaria	1		991.232	Muelle pitón anclaje selector	1					
123.088	Capuchón protector mando embrague	—		991.234	Arandela mando selector	1					
123.089	Anillo junta eje mando embrague	1		991.235	Anillo retención	1					

EDICION

1

4-75

**MODELO
350 TR**

BASTIDOR

Tabla n.º 2

N.º de la pieza	DESIGNACION	Cant.	Vale desde la unidad n.º	N.º de la pieza	DESIGNACION	Cant.	Vale desde la unidad n.º	N.º de la pieza	DESIGNACION	Cant.	Vale desde la unidad n.º
13.714	Arandela soporte matrícula	2		122.787	Manguito unión filtro a carbur.	1		948.220	Tubo respiradero y conductor depósito a carburador	2	
80.574	Tuerca palanca de freno	1		122.822 M	Conj. palanca de freno	1			Tuerca fij. descanso	1	
112.402 B	Turrión articulación estribera	2		122.824	Casquillo izquierdo eje de freno	1		952.624	Arandela palanca de freno	1	
112.471	Eje horquilla trasera	1		122.833	Patín tensor cadena	1		958.010	Cerrojo	1	
112.472	Casquillo horquilla trasera	2		122.834	Tope lateral cadena	1		992.144 M	Tapa cierre dirección	1	
112.492	Tapón horquilla trasera	1		122.835	Muelle auxiliar tensor	1		992.145	Remache cierre dirección	1	
112.725	Tubo comunicación depósito	1		122.836	Casquillo derecho eje de freno	1		992.146	Arandela cierre dirección	1	
112.745 BL	Placa n.º delant. Sólo recambios	—		122.837	Arandela eje pedal de freno	1		992.147	Guarnición derecha puño gas	1	
112.905	Tuerca tapa caja herramientas	1		122.900 M	Conj. sillín	1		997.107	Guarnición izq. puño embrague	1	
118.318	Placa identificación	1		123.340	Tornillo fij. delantera motor	2		997.108			
118.507	Arandela tornillo fij. manillar	4		123.400 d	Estribera derecha	1					
118.725	Placa OSSA	2		123.400 l	Estribera izquierda	1					
118.726	Tornillo placa OSSA	4		124.718 M	Grifo de gasolina	1		AB-70	Arandela muelle fij. prot. cárter	6	
118.727	Amortiguador del depósito	2		124.720	Pinza superior tubo conducción	1		AB-80	Arandela muelle fij. motor	2	
118.820	Soporte manillar	2		124.831 MI	Conj. palanca mando embrague	1		AB-100	Arandela muelle fij. motor	2	
118.821	Tapa soporte manillar	2		124.832 MI	Conj. palanca mando freno	1		AG-60	Arandela guardab. tras. delantero escuadra y patín tensor	16	
118.822	Tornillo fij. manillar	4		125.454	Tope tubo descanso	1		AN-60	Arandela corazas y tapa filtro	7	
121.320	Tornillo fij. trasera motor	2		125.456	Tubo distanciador tope descanso	1		AN-120	Arandela grifo de gasolina	1	
121.720	Pinza tubo infer. conduc. comun.	3		126.300 M	Conj. cuadro	1		AT-50	Arandela tope tubo descanso	2	
121.826 MI	Conj. puño mando gas	1		126.429	Eje articulación descanso	1		AT-60	Arandela fij. guardabarros delantero y tapafiltro	10	
122.330 B	Protección cárter	1		126.450 M	Bastidor horquilla trasera	2		AT-80	Arandela tornillo fij. motor y cubrecadenas	6	
122.333	Refuerzo protección cárter	4		126.470	Anillo de junta eje horquilla	1		AT-100	Arandela tornillo fij. tras. motor	2	
122.334 d	Oreja anterior derecha protec.	1		126.705 M	Conj. guardabarros trasero	1		AT-120	Arandela torn. fij. horquilla tras.	2	
122.334 i	Oreja anterior izquierda protec.	1		126.720 Mlbl	Conj. depósito de gasolina	1		CA-20.020	Clavija eje pedal de freno	2	
122.425 M	Conj. descanso	1		126.740 d	Calca lateral derecha depósito	1		CE-50.024	Clavija anclaje muelle tensor	1	
122.430	Resorte descanso	1		126.740 i	Calca lateral izquierda depósito	1		FE-60	Tuerca guard. trasero delantero soporte matrícula y tapa filtro	13	
122.474	Tornillo fij. horquilla trasera	2		126.750	Cubrecadenas	1		FE-70	Tuerca fij. protección cárter	6	
122.700 M	Conj. guardabarros delantero	1		126.781 Mbl	Conj. coraza derecha	1		FE-80	Tuerca tornillo fij. motor	2	
122.706	Tornillo poster. guardab. trasero	2		126.785 Mlbl	Conj. coraza izq. y caja herram.	1		FE-100	Tuerca tornillo fij. trasera motor	2	
122.707	Arandela guardab. tras. y piloto	2		126.789 Mbl	Conj. tapa caja de herramientas	1		TA-70.018	Tornillo fij. protección cárter	8	
122.723	Tapón depósito	1		126.790	Calca coraza derecha	1		TE-60.012	Tornillo fij. guardabarros trasero y soporte matrícula	3	
122.725	Junta unión depósito a sillín	1		126.791	Calca coraza izquierda	1		TE-60.018	Tornillo fij. sillín y guard. tras.	2	
122.730	Almohadilla apoyo depósito	1		126.792	Calca 350 MAR	2		TE-60.022	Tornillo fij. guardabarros delant.	7	
122.746 MI	Brida fij. placa n.º Sólo recamb.	—		126.816	Soporte matrícula	1		TE-60.035	Tornillo fij. guardabarros delant. cuentakilómetros y patín tensor	3	
122.770 M	Conj. rejilla exterior filtro de aire	1		126.820 M	Conj. pedal de freno	1			Tornillo fij. cubrecadenas	2	
122.770	Rejilla filtro de aire interior	1		126.825 M	Conj. brazo tensor	1			Tornillo fij. tope tubo descanso	2	
122.772	Resorte sujeción masa filtrante	1		126.828	Muelle tensor cadena	1			Tornillo fij. coraza izquierda	3	
122.774	Masa filtrante	1		126.830	Manillar	1			Tornillo fij. coraza derecha	4	
122.776	Brida sujeción manguito	2		126.840	Casquillo rozamiento cadena	1					
122.783 Mng	Tapa filtro de aire	1		129.730	Junta tapón depósito	1		TE-80.015			
122.785 Mng	Conj. soporte filtro de aire	1		912.604	Arandela pedal de freno	2		TL-50.012			
				918.231	Tuerca fij. estriberas	2		TL-60.012			
				924.506	Arandela fij. guard. tras. y soporte matrícula	7		TL-60.018			


EDICION

1				
4-75				

SUSPENSION

Tabla n.º 3

MODELO 350 TR	SUSPENSION						Tabla n.º 3
N.º de la pieza	DESIGNACION	Cant.	Vale desde la unidad n.º	N.º de la pieza	DESIGNACION	Cant.	Vale desde la unidad n.º
	HORQUILLA TELESCOPICA						
112.511	Tuerca tubo interior pipa	1		LI-8.102-10	Tuerca M 6 x 1	4	
112.517 B	Tuerca reglaje dirección	1		LI-8.103-11	Arandela pulida del 6	4	
112.518	Guardapolvo rodamiento dirección	2		LI-8.104-11	Arandela grower del 8	2	
112.519	Cazoleta guardapolvo	2		LI-8.104-16	Arandela grower fleje 8	2	
118.505	Tornillo suj. tubo fijo	8		LI-8.110-11 A	Anillo elástico seguridad	2	
118.506	Tornillo suj. tubo interior pipa	1		LI-8.110-12	Anillo elástico seguridad E-16	2	
118.507	Arandela tornillo tubo fijo	8		LI-8.113-18	Retén 35-47-10	4	
118.508	Arandela tornillo tubo interior pipa	1		LI-8.114-10	Arandela torica	2	
122.521	Placa superior horquilla	1		LI-8.114-11	Arandela torica 12 x 17 x 2,5	2	
122.522 M	Conj. tubo interior pipa	1		LI-8.115-11	Arandela plana	2	
122.523	Arandela suplemento eje interior pipa	2		LI-8.116-10	Arandela fibra	2	
126.540 MI	Conj. suspensión delantera derecha	1		LI-8.127-10	Filtro	2	
126.541 MI	Conj. suspensión delantera izquierda	1		LI-N-1.032-02	Conj. válvula tapón barra	2	
KR-20-47-14	Rodamiento a bolas con contacto angular	2					
LI-4.018-135	Conj. depósito derecho	1					
LI-4.019-135	Conj. depósito izquierdo	1					
LI-4.127-135	Depósito derecho	1					
LI-4.129-135	Depósito izquierdo	1					
LI-4.212-111	Apoyo superior	2					
LI-6.204-07 B	Conj. tubo válvula	2					
LI-6.204-015	Conj. válvula	2					
LI-6.204-020	Conj. anillo distribuidor	2					
LI-6.204-23	Muelle retención	2					
LI-6.204-29	Válvula	2					
LI-6.204-78	Embolo	2					
LI-6.204-98	Cilindro soporte válvula	2					
LI-6.204-105 B	Arandela válvula	4					
LI-6.204-110	Arandela tornillo válvula	4					
LI-6.208-96	Guardapolvo	2					
LI-6.269-22	Barra	2					
LI-6.269-47	Muelle aguante	2					
LI-6.302-029 A	Conj. tapón barra	2					
LI-6.302-125 A	Tapón barra	2					
LI-8.101-25	Tornillo cabeza cilíndrica	2					
LI-8.101-27	Tornillo allen presión M 8 x 25	1					
LI-8.101-63	Tornillo M 6 x 50	4					
					AMORTIGUADOR HIDRAULICO		
				126.542 MI	Amortiguador hidráulico	2	
				13.714	Arandela fij. amortiguador	4	
				TE-60.012	Tornillo fij. amortiguador	4	
				LI-401-35-12	Agarre superior	2	
				LI-401-36-10	Casquillo silentbloc	2	
				LL-401-37-10	Silentbloc superior	2	
				LI-401-47-12	Muelle aguante	2	
				LI-401-83-10	Arandela aguante superior	2	
				LI-401-108-10	Casquillo regulador	2	
				LI-401-177-12	Protector retén	2	
				LI-601-8.105-10	Tuerca baja M 8 x 1,25	2	
				LI-601-8.118-11	Tope	2	
				LI-1.254-31	Silentbloc inferior	4	
				LI-1.532-36	Casquillo silentbloc inferior	4	



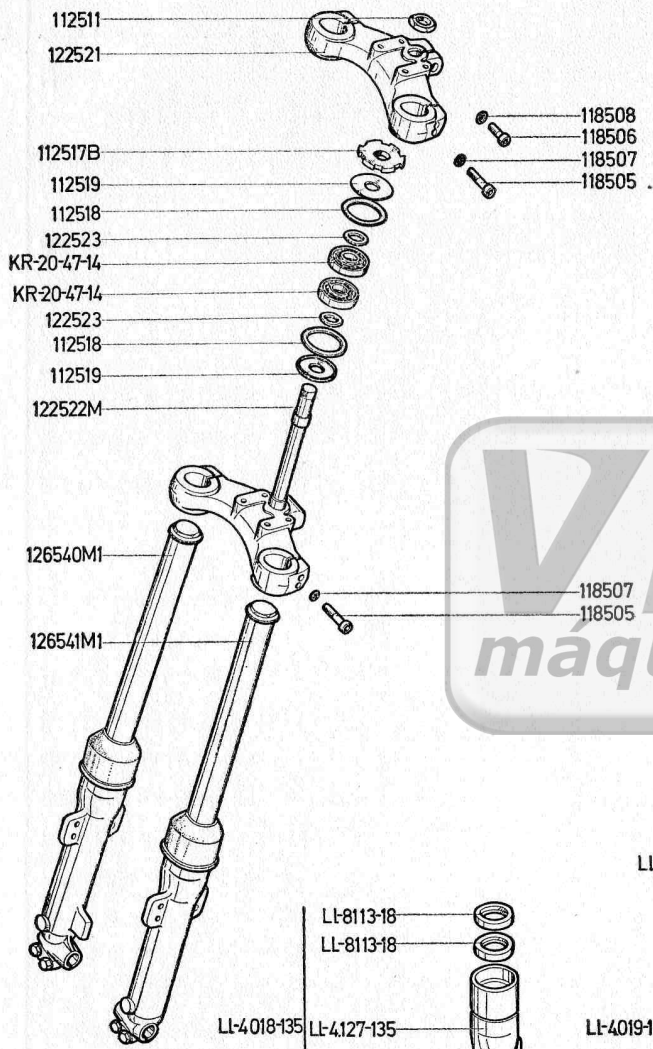
EDICION				
1				
4.75				

EDICION				
1				
4-75				

350 TR

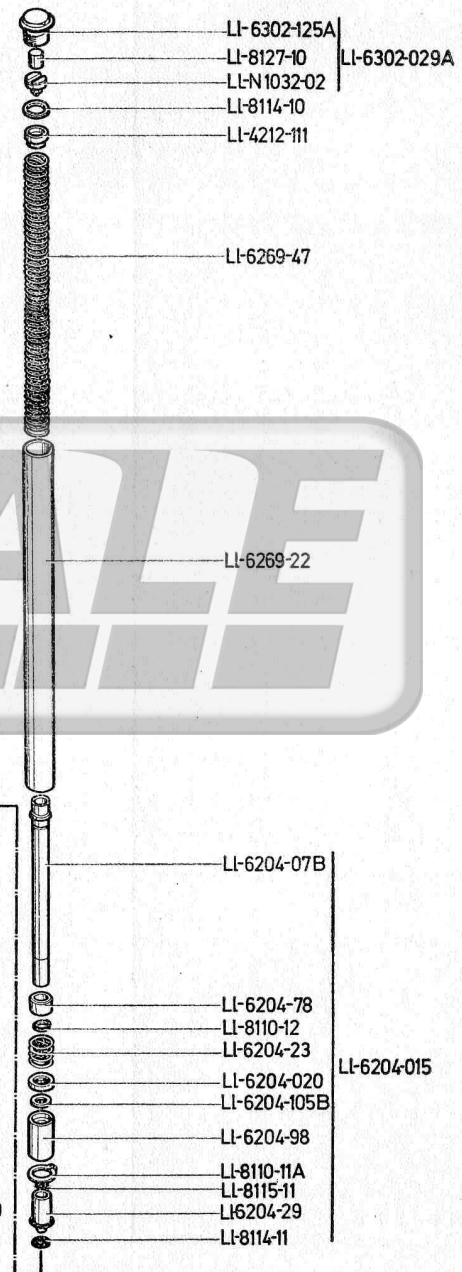
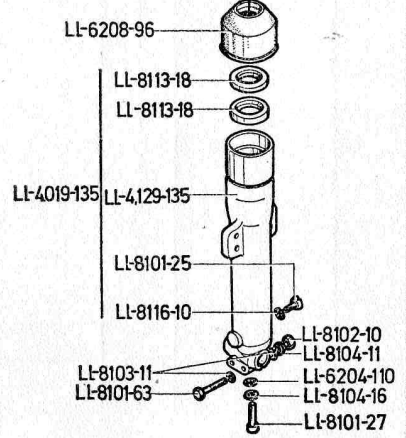
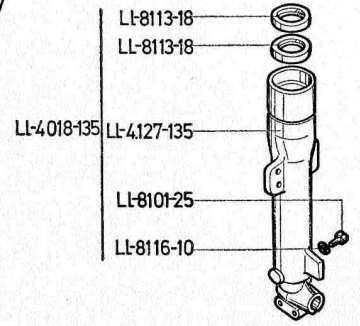
SUSPENSION

LAMINA 3




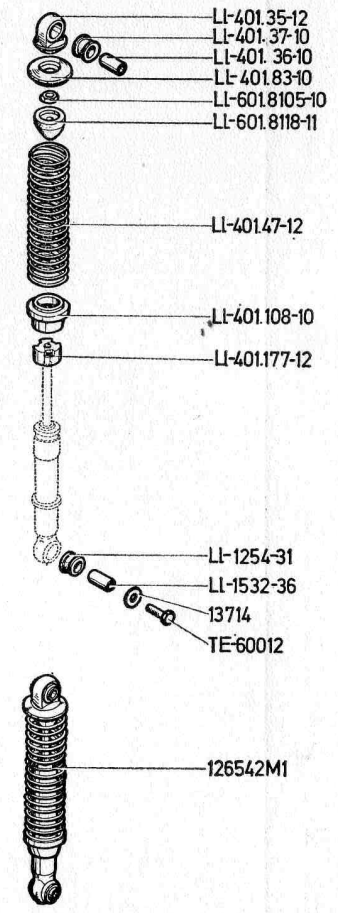
- 118508
- 118506
- 118507
- 118505

- 118507
- 118505



LI-6302-029A

LI-6204-015



MODELO 350 TR		R U E D A S					Tabla n.º4
N.º de la pieza	DESIGNACION	Cant.	Vale desde la unidad n.º	N.º de la pieza	DESIGNACION	Cant.	Vale desde la unidad n.º
105.460 d	Excéntrica derecha rueda trasera	1		122.653	Tornillo fij. corona	4	
105.460 i	Excéntrica izquierda rueda trasera	1		122.654 B	Radio interior rueda trasera	18	
105.604	Centrador tubo distanciador	4		122.655 B	Radio exterior rueda trasera	18	
105.621	Arandela distancia tornavís	2		122.660	Eje rueda trasera	1	
106.603	Tubo distanciador rueda	1		122.661	Anillo distanciador rueda	1	
106.604	Anillo distanciador rueda	1		122.664	Tuerca autofrenante fij. corona	4	
106.610	Resorte cierre zapata de freno	4		122.665 MI	Cadena secundaria	1	
106.659	Tubo distanciador rueda	1		122.667 Mng	Conj. plato portazapatras de freno	1	
112.614 MI	Talonesa fijación cubierta	1		122.680 BMI	Conj. buje y freno trasero	—	
112.631	Cubierta rueda delantera	1		122.690 BMI	Conj. buje rueda trasera	—	
112.632	Cámara rueda	1		123.601	Eje rueda delantera	1	
112.633	Banda protección cámara	1		126.657	Corona rueda	1	
112.638	Tuerca radio rueda	72		126.666	Llanta	1	
112.658	Cámara rueda trasera	1		914.367	Tuerca eje rueda delantera	1	
112.659	Protección cámara	1		936.104 MI	Toma cuentakilómetros	1	
112.664 MI	Talonera fij. cubierta	2					
112.670	Cubierta rueda trasera	4					
122.600 BMng	Buje rueda delantera	1					
122.604	Radio interior rueda	18					
122.605	Radio exterior rueda	18					
122.606 MI	Conj. zapata de freno	4					
122.609 Mng	Conj. plato portazapatras de freno	1					
122.616	Palanca de freno	1					
122.617	Palanca de freno trasero	1					
122.619	Tornavís de freno	2					
122.620 BMI	Conj. buje y freno delantero	—					
122.630 BMI	Conj. buje rueda delantera	—					
122.646	Llanta	1					
122.650 BMng	Buje rueda trasera	1					
					STANDARD		
				AT-60	Arandela palanca de freno	2	
				AT-100	Arandela fij. corona	4	
				AT-120	Arandela eje rueda	3	
				FE-120	Arandela eje rueda trasera	2	
				KC-12-32-10RS	Rodamiento con una tapa de obturación	5	
				TE-60.020	Tornillo palanca de freno	2	

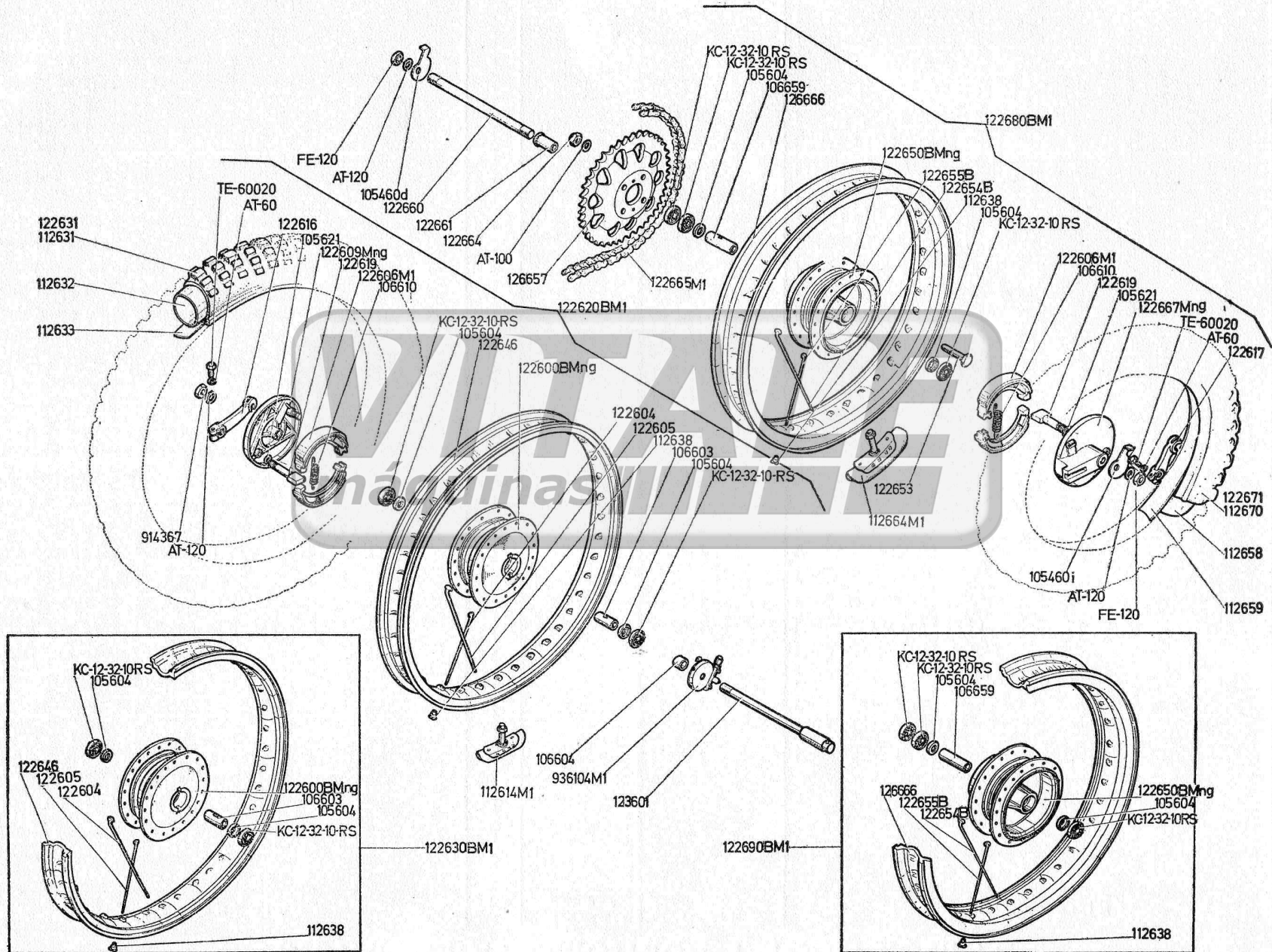
EDICION

1				
4-75				

EDICION				
1				
4-75				

RUEDAS

350 TR



MODELO 350 TR		INSTALACION ELECTRICA Y TUBO ESCAPE						Tabla n.º 5
N.º de la pieza	DESIGNACION	Cant.	Vale desde la unidad n.º	N.º de la pieza	DESIGNACION	Cant.	Vale desde la unidad n.º	
112.813 M	Claxon	1						
112.936	Resorte sujeción cola	1						
114.846 CMI	Conversor electrónico	1			HERRAMIENTAS			
118.844 B	Escuadra sujeción cables volante magnético	1						
121.802 MI	Faro	1		919.105	Llave ajustable de 6"	1		
121.803	Capuchón bujía	1		919.108	Alicates universales	1		
121.804	Resorte capuchón bujía	1		125.950	Destornillador	1		
122.807 M	Cableado faro piloto stop	1		125.951	Llave acodada macho exagonal de 6	1		
122.808	Abrazadera fijación faro	2		125.952	Llave fija doble de 11 x 13	1		
122.809	Abrazadera fijación cuentakilómetros	1		125.953	Llave tubo doble 21 x 23	1		
122.810	Placa tensora abrazadera	2		125.955	Bolsa de lona	1		
122.811	Placa tensora abrazadera	2		125.954	Trapo amarillo de 300 x 300	1		
122.812	Tubo distanciador abrazadera faro	1		919.110	Varilla para llaves	1		
122.813	Tubo distanciador abrazadera cuentakilómetros	1						
122.815 MI	Faro piloto	1						
122.816	Soporte faro piloto	1						
122.817 MI	Cableado faro con conmutador	1			COMMON PARTS			
122.818 M	Cableado principal	1						
122.819 M	Cable masa faro piloto	1						
122.829 MI	Cable cuentakilómetros	1		AG-40	Arandela fijación claxon	2		
122.830	Muelle retorno palanca de freno	1		AG-60	Arandela fijación conversor y guía cable	3		
122.831 MI	Cuentakilómetros	1		AG-80	Arandela fijación conjunto silencioso	1		
122.854 M	Conj. cable freno delantero	1		AT-40	Arandela claxon	2		
122.877 M	Conj. cable mando gas	1		AT-60	Arandela fijación conversor	2		
122.920	Tuerca tubo de escape	1		AT-80	Arandela fijación conjunto silencioso	1		
122.921	Tubo de escape	1		FE-40	Tuerca claxon	2		
122.922 M	Conj. silencioso	1		FE-60	Tuerca fijación conversor	2		
122.940 M	Cola silencioso	1		LC-6-15 Ø 15	Lámpara stop	1		
123.801 MI	Brida suj. cable embrague	1		LC-6-5 Ø 10	Lámpara piloto	1		
124.820	Pinza guía cable	1		LP-6-30/30 Ø 20	Lámpara faro	1		
126.853 MI	Conj. cable freno trasero	1		P-60	Pasataladros cableado piloto stop	3		
126.842 M	Conj. cable mando embrague	1		TE-60.010	Tornillo fijación escuadra guía cables	1		
957.408 MI	Regleta de conexiones	1		TE-60.015	Tornillo fijación conversor	2		
996.008 MI	Regleta de conexiones	1		TE-80.020	Tornillo fijación conj. silencioso	1		
998.303 B	Junta tubo de escape	1		TL-40.012	Tornillo fijación claxon	2		
998.312 MI	Conjunto brida	1						

EDICION

1				
4-75				

EDICION			
1			
4-75			

INSTALACION ELECTRICA Y TUBO ESCAPE

