

Catalogo de despiece

**VOSSA**  
**VITALE**  
*máquinas*

**350 MAR**  
**TRIAL 76**

**MODELO  
350 TR**

**MOTOR**

Tabla n.º 1

N.º de la pieza	DESIGNACION	Cant.	Vale desde la unidad n.º	N.º de la pieza	DESIGNACION	Cant.	Vale desde la unidad n.º	N.º de la pieza	DESIGNACION	Cant.	Vale desde la unidad n.º
33.176 I.II.IV	Arandela reglaje eje secundario	—		126.007	Culata	1		991.216	Retén rueda salida directa	1	
33.292 I.II.IV.X	Arandela reglaje eje secundario	—		126.008	Rodillillo cabeza de biela	14		991.228	Resorte empuje horquilla	1	
50.404 I.II.IV.X	Arandela reglaje eje secundario	—		126.009	Junta cilindro	1		991.229	Guía anclaje selector	1	
50.659	Arandela tornillo tope manguito	1		126.010 M	Conj. cilindro	1		991.231	Pitón anclaje selector	1	
101.019	Tornillo tope manguito puesta en marcha	1		126.010 M S-20	Conj. cilindro 1.ª sobremedida	—		991.232	Muelle pitón anclaje selector	1	
111.004	Biela	1		126.011	Camisa	1		991.235	Anillo retención	1	
111.076	Arandela rozamiento rueda	1		126.012 M	Conj. montaje cigüeñal	1		991.502	Disco intermedio del embrague	5	
111.077	Arandela distanciador	1		126.013	Volante izquierdo (embrague)	1		991.503 CM	Conj. disco portaguarnición embrague	5	
111.078 MI	Casquillo agujas	1		126.014	Volante derecho (magneto)	1		991.512	Rodillo empujador varilla embrague	1	
111.078 M	Casquillo agujas sin anillo	1		126.015	Pistón	1		991.513	Tornillo regulador del embrague	1	
111.079	Anillo casquillo agujas	1		126.015 S-20	Pistón 1.ª sobremedida	—		991.514	Pestillo empujador rodillo	1	
111.081	Disco tope arrastre embrague	1		126.015 S-40	Pistón 2.ª sobremedida	1		991.605	Casquillo de centrado	1	
111.083 M	Conj. buje del embrague	1		126.015 S-60	Pistón 3.ª sobremedida	—		991.607	Junta tapa lado embrague	1	
111.085	Dedal porta muelle	5		126.015 MI	Conj. pistón	1		991.608	Pitón anclaje muelle horquilla selector	1	
111.086	Muelle del embrague	5		126.015 S-20 MI	Conj. pistón 1.ª sobremedida	—		991.609	Tapa reglaje embrague	1	
112.113	Piñón salida cambio (Z = 11)	1		126.015 S-40 MI	Conj. pistón 2.ª sobremedida	—		991.610	Junta tapa reglaje embrague	1	
112.116 M	Jaula agujas rueda directa	2		126.015 S-60 MI	Conj. pistón 3.ª sobremedida	—		991.611	Pasataladros cable volante magnético	1	
112.175	Rueda de puesta en marcha	1		126.016	Eje de pistón	1		991.612 B	Tube protección respiradero	1	
112.181 C	Sop. articulación pedal puesta en marcha	1		126.017	Aro pistón	2		991.615	Tornillo unión tapa embrague	1	
112.182	Anillo tope pedal puesta en marcha	1		126.017 S-20	Aro pistón 1.ª sobremedida	—		991.701	Manguito arrastre puesta en marcha	1	
112.183	Arandela muelle pedal	1		126.017 S-40	Aro pistón 2.ª sobremedida	—		991.703	Muelle puesta en marcha	1	
114.008	Jaula rodillos cabeza biela	1		126.017 S-60	Aro pistón 3.ª sobremedida	—		991.704	Disco apoyo muelle	2	
114.081 B	Tuerca volante magnético	1		126.018	Espárrago fij. culata	4		991.706	Anillo retención muelle	1	
116.154	Guarnición pedal cambio de velocidades	1		126.023	Manguito conexión	1		991.707	Arandela tope muelle	1	
118.068	Tapón alojamiento descompresor	1		126.024	Abrazadera	2		991.708	Muelle manguito arrastre	1	
118.069	Junta tapón alojamiento descompresor	1		126.026 MI	Carbur. Bing Ø 28, incluido manguito	—		991.709	Arandela rozamiento eje	1	
121.077	Tuerca buje embrague	1		126.059	Junta culata	1		991.710	Arandela rozamiento rueda	1	
121.078	Varilla empuje embrague	2		126.116	Pedal cambio de velocidades	1		991.717	Muelle apriete pitón	1	
121.079 M	Conj. palanca mando embrague	1		126.141	Rueda 2.ª sobre primario	1		991.718	Pitón suj. pedal	1	
121.100	Eje primario del cambio	1		126.146	Eje secundario del cambio	1					
121.103	Rueda 4.ª sobre primario	1		126.148	Rueda 2.ª sobre secundario	1					
121.105	Manguito desplazable 4.ª y 5.ª	1		126.200 BMI	Conj. mecanización cárters	1					
121.110	Horquilla mando 1.ª y 3.ª	1		130.110	Arandela izquierda eje secundario	1					
121.111	Horquilla mando 2.ª	1		130.111	Arandela derecha eje secundario	1					
121.112	Horquilla mando 4.ª y 5.ª	1		130.125	Arandela mando selector	1					
121.113	Distanciador jaula rueda directa	1		130.126	Muelle horquilla mando selector	1					
121.117	Arandela rozamiento rueda 1.ª	1		130.127 M	Conj. eje mando selector	1					
121.120 M	Jaula agujas rueda 1.ª	1		130.128 M	Conj. eje horquilla mando selector	1		AB-80	Arandela muelle unión semicárters	1	
121.124 BM	Conj. cuerpo selector	1		130.204 M	Casquillo agujas derecho eje sec.	1		ACF-60	Junta tornillo nivel	1	
121.125	Guardapolvo eje selector	2		130.205 M	Casquillo agujas izquierdo eje sec.	1		AF-150	Arandela volante magnético	1	
121.126	Tapón protector eje selector	1		911.131	Tuerca fijación culata	4		AG-60	Arand. palanca y tapa reglaje embrague	3	
121.128	Arandela muelle eje selector	1		911.139 III.V.X	Arandela reglaje rueda puesta en marcha	—		AG-160	Arand. transmis. elást. y buje embrague	2	
121.142	Rueda 3.ª sobre primario	1		911.514 B	Tuerca contención muelle	5		AN-120	Arandela guía anclaje	1	
121.144	Rueda directa sobre primario	1		911.604	Tapón descarga aceite	1		ASE-140	Anillo elástico eje mando selector	1	
121.147	Rueda 1.ª sobre secundario	1		911.609 C	Casquillo centrado	4		ASE-180	Anillo elástico fij. muelle y puesta en marcha	2	
121.149	Rueda 3.ª sobre secundario	1		911.611	Tornillo semicárters, tapa embrague y tapa derecha	15		ASE-250	Anillo elástico muelle selector	1	
121.175 B	Eje puesta en marcha	1		911.615	Tornillo unión tapa embrague	4		AT-60	Arandela palanca embrague	1	
121.202	Tapa cárter izquierdo	1		911.614	Junta tapón descarga aceite	1		AT-80	Arandela fij. culata y semicárters	5	
121.203 B	Tapa cárter derecho	1		911.617	Arandela tope eje selector	1		B-555	Bola empuje varilla embrague	1	
121.206	Casquillo de centrado	2		912.604	Arandela reglaje 0,05 eje primario	—		CA-10.015	Clavija tornillo embrague	5	
122.012	Piñón salida motor	1		921.111	Arandela reglaje 0,1 eje primario	—		CE-30.022	Clavija elást. pedal puesta en marcha	1	
122.019	Manguito transmisión elástica	1		921.112	Arandela reglaje 0,2 eje primario	—		FE-60	Tuerca palanca embrague	1	
122.023	Tuerca transmisión elástica	1		921.617	Arandela tornillo tope manguito	—		FE-80	Tuerca regulador embrague y unión semicárters	2	
122.025 BMI	Volante magnético	1		941.205	Arandela seguro ruedas	5		KC-17-47-14	Rodamiento entrada cambio	1	
122.030 MI	Bujía	1		941.209	Anillo distancia piñón salida	1		KC-25-52-15	Rodamiento salida cambio	1	
122.177 BMI	Conj. pedal puesta en marcha	1		942.167	Arandela seguro piñón salida	1		SG-25-42-8 DL	Retén volante cigüeñal	2	
122.177	Pedal	1		991.105 M	Tuerca tornillo tope manguito	1		SG-29-40-7 DL	Retén salida cambio	1	
123.007	Eje de biela	1		991.109 B	Anillo seguro eje pistón	2		SO-139-26	Anillo junta eje mando selector	2	
123.007 MI	Conj. biela	1		991.120	Platillo deslizante transmisión elástica	1		SO-178-26	Anillo junta eje puesta en marcha	1	
123.075 M	Conj. rueda cadena primaria	—		991.121	Platillo fijo transmisión elástica	1		TE-80.040	Tornillo unión semicárters	1	
123.076 M	Cadena primaria	1		991.122	Resorte	1		TL-50.015	Tornillo fij. volante magnético	3	
123.082 M	Tapa presora del embrague	1		991.122	Arandela rodaje cigüeñal y rueda directa	—		TL-60.012	Tornillo tapa reglaje emb. y niv. aceite	3	
123.088	Capuchón protector mando embrague	—		991.130	Rodamiento volante derecho cigüeñal	1		TS-60.022	Tornillo unión semicárters	2	
123.089	Anillo junta eje mando embrague	1		991.140	Rodamiento volante izquierdo cigüeñal	1		TS-60.075	Tornillo unión tapa derecha	2	
123.115	Eje portahorquillas cambio	1		991.141	Tuerca piñón salida cambio	1		TS-60.080	Tornillo unión tapa derecha	1	
123.215	Junta semicárters	1		991.214	Cazoleta muelle presor selector	2		XR-30.013	Chaveta volante magnético	1	
124.028	Tornillo pedal cambio de velocidades	1		991.215							
124.029	Tornillo pedal puesta en marcha	1									

**EDICION**

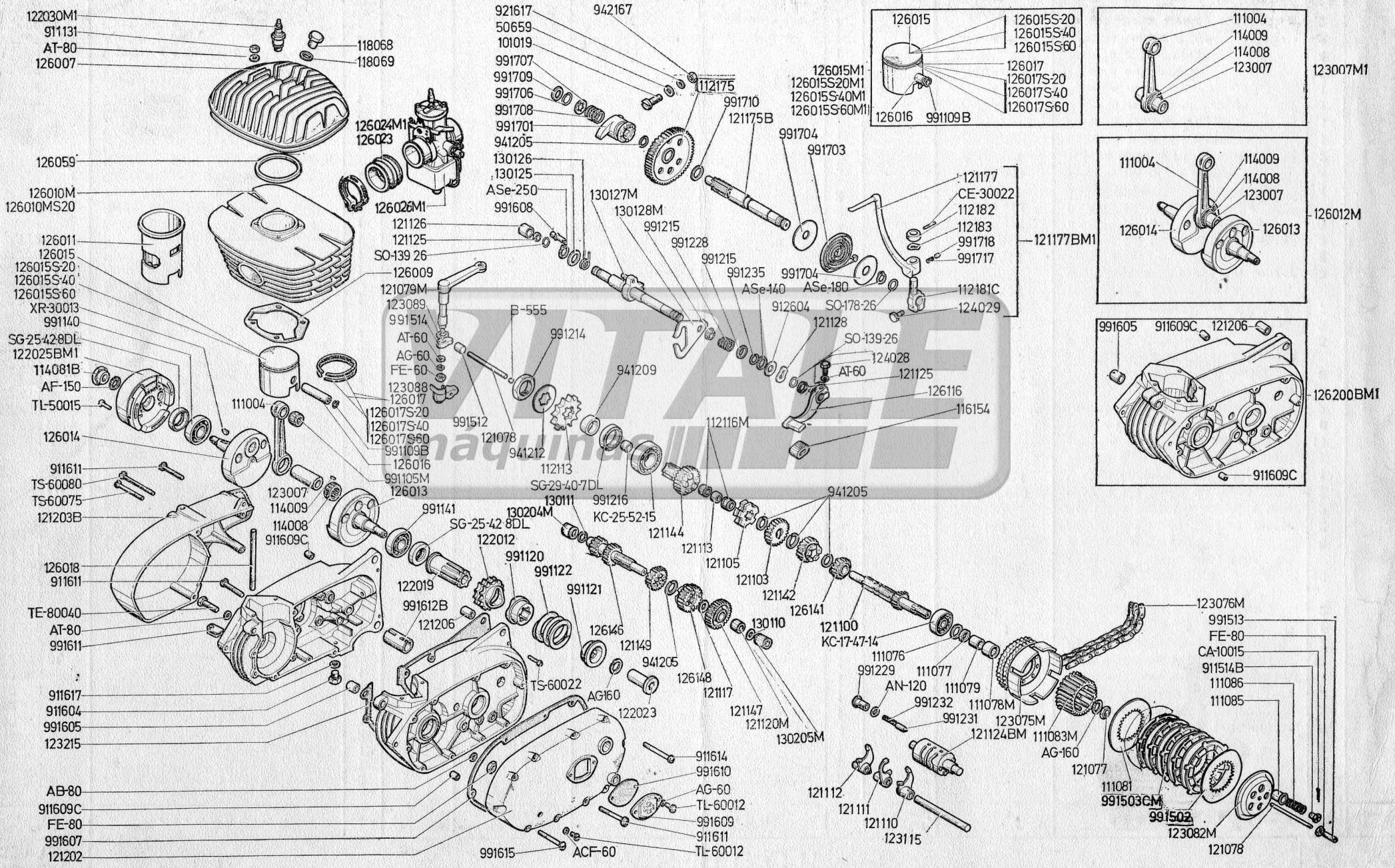
1			
9-76			

EDICION			
1			
9-76			

# MOTOR

LAMINA 1

MODELO 350 TR



**MODELO  
350 TR**

**BASTIDOR**

Tabla n.º 2

N.º de la pieza	DESIGNACION	Cant.	Vale desde la unidad n.º	N.º de la pieza	DESIGNACION	Cant.	Vale desde la unidad n.º	N.º de la pieza	DESIGNACION	Cant.	Vale desde la unidad n.º
13.714	Arandela soporte matrícula	2		123.340	Tornillo fij. delantera motor	2					
80.574	Tuerca palanca de freno	1		123.400 d	Estribera derecha	1			STANDARD		
106.724	Tubo conducción dep. carburador	1		123.400 i	Estribera izquierda	1					
112.402 B	Turrión articulación estribera	2		123.824	Arandela rozamiento puño gas	1		AB-70	Arandela muelle fij. prot. cárter	6	
112.471	Eje horquilla trasera	1		123.826	Arandela guarn. puño mando gas	1		AB-80	Arandela muelle fij. motor	2	
112.472	Casquillo horquilla trasera	1		124.718 M	Grifo de gasolina	1		AB-100	Arandela muelle fij. motor	2	
112.492	Tapón horquilla trasera	1		124.720	Pinza superior tubo conducción	1		AG-60	Arandela guardab. tras. delan- tero escuadra y patín tensor	16	
112.725	Tubo comunicación depósito	1		124.831 MI	Conj. palanca mando embrague	1			Arandela coraza y tapa filtro	7	
112.745 BL	Placa n.º delant. Sólo recambios	—		124.832 MI	Conj. palanca mando freno	1		AN-60	Arandela grifo de gasolina	1	
112.905	Tuerca tapa caja herramientas	1		125.454	Tope tubo descanso	1		AN-120	Arandela tope tubo descanso	2	
118.318	Placa identificación	1		125.456	Tubo distanciador tope descanso	1		AT-50	Arandela fij. guardabarros		
118.507	Arandela tornillo fij. manillar	4		126.301 M	Conj. cuadro	1		AT-60	delantero y tapafiltro	10	
118.725	Placa OSSA	2		126.425 M	Conj. descanso	1			Arandela tornillo fij. motor		
118.727	Amortiguador del depósito	2		126.429	Eje articulación descanso	1		AT-80	y cubrecadenas	6	
118.820	Soporte manillar	2		126.456 M	Bastidor horquilla trasera	1			Arandela tornillo fij. tras. motor	2	
118.821	Tapa soporte manillar	2		126.470	Anillo de junta eje horquilla	2		AT-100	Arandela torn. fij. horquilla tras.	2	
118.822	Tornillo fij. manillar	4		126.705 M	Conj. guardabarros trasero	1		AT-120	Clavija eje pedal de freno	2	
121.320	Tornillo fij. trasera motor	2		126.720 Mibl	Conj. depósito de gasolina	1		CA-20.020	Clavija anclaje muelle tensor	1	
121.720	Pinza tubo infer. conduc. comun.	3		126.740 d	Calca lateral derecha depósito	1		CE-50.024	Tuerca guard. trasero delantero		
121.826 MI	Conj. puño mando gas	1		126.740 i	Calca lateral izquierda depósito	1		FE-60	soporte matrícula y tapa filtro	13	
122.330 B	Protección cárter	1		126.750	Cubrecadenas	1			Tuerca fij. protección cárter	6	
122.333	Refuerzo protección cárter	4		126.781 Mbl	Conj. coraza derecha	1		FE-70	Tuerca tornillo fij. motor	2	
122.334 d	Oreja anterior derecha protec.	1		126.783	Manguito unión filtro carburador	1		FE-80	Tuerca tornillo fij. trasera motor	2	
122.334 i	Oreja anterior izquierda protec.	1		126.785 Mibl	Conj. coraza izq. y caja herra.	1		FE-100	Tornillo fij. protección cárter	8	
122.430	Resorte descanso	—		126.789 Mbl	Conj. tapa caja de herramientas	1		TA-70.018	Tornillo fij. guardabarros trasero		
122.474	Tornillo fij. horquilla trasera	2		126.790	Calca coraza derecha	1		TE-60.012	y soporte matrícula	3	
122.700 M	Conj. guardabarros delantero	1		126.791	Calca coraza izquierda	1			Tornillo fij. sillín y guard. tras.	2	
122.706	Tornillo poster. guardab. trasero	2		126.792	Calca 350 MAR	2		TE-60.020	Tornillo fij. guardabarros delant.	7	
122.707	Arandela guardab. tras. y piloto	2		126.816	Soporte matrícula	1		TE-60.022	Tornillo fij. guardabarros delant.		
122.723	Tapón depósito	1		126.820 M	Conj. pedal de freno	1		TE-60.035	cuentakilómetros y patín tensor	3	
122.725	Junta unión depósito a sillín	1		126.825 M	Conj. brazo tensor	1			Tornillo fij. cubrecadenas	2	
122.730	Almohadilla apoyo depósito	1		126.828	Muelle tensor cadena	1		TE-80.015	Tornillo fij. tope tubo descanso	2	
122.746 MI	Brida fij. placa n.º Sólo recamb.	—		126.830	Manillar	1		TL-50.012	Tornillo fij. coraza izquierda	3	
122.770 M	Conj. rejilla exterior filtro aire	1		126.840	Casquillo rozamiento cadena	1		TC-60.012	Tornillo fij. coraza derecha		
122.770	Rejilla filtro de aire interior	1		129.730	Junta tapón depósito	1		TC-60.018	y tapa filtro	4	
122.772	Resorte sujeción masa filtrante	1		912.604	Arandela pedal de freno	2			Tornillo fij. placa OSSA	4	
122.774	Masa filtrante	1		918.231	Tuerca fij. estriberas	2		TC-30.005	Tuerca tornillo fij. palanca	2	
122.776	Brida sujeción manguito	2		924.506	Arandela fij. guard. tras. y soporte matrícula	7		A-18/053	Soporte mando freno	1	
122.783 Mng	Tapa filtro de aire	1			Tubo respiradero	1		A-534/001	Palanca mando freno	1	
122.785 Mng	Conj. soporte filtro de aire	1		948.220	Tuerca fij. descanso	1		A-534/002	Soporte mando embrague	1	
122.729 Mbl	Conj. depósito exclusivo recamb.	—		952.624	Arandela palanca de freno	1		A-534/003	Palanca mando embrague	1	
122.787	Manguito unión filtro a carbur.	1		958.010	Cerrojo	1		A-534/004	Tornillo suj. palanca	2	
122.822 M	Conj. palanca de freno	1		992.144 M	Tapa cierre dirección	1		A-534/005	Tornillo suj. soporte	4	
122.824	Casquillo izquierdo eje de freno	1		992.145	Remache cierre dirección	1		A-534/006	Tornillo tensor cable	2	
122.833	Patín tensor cadena	1		992.146	Arandela cierre dirección	1		A-534/838	Contratuerca tornillo tens. cable	2	
122.834	Tope lateral cadena	1		992.147	Guarnición derecha puño gas	1		A-534/839			
122.835	Muelle auxiliar tensor	1		997.107	Guarnición izq. puño embrague	1					
122.836	Casquillo derecho eje de freno	1		997.108							
122.837	Arandela eje pedal de freno	1									
122.900 M	Conj. sillín	1									

**EDICION**

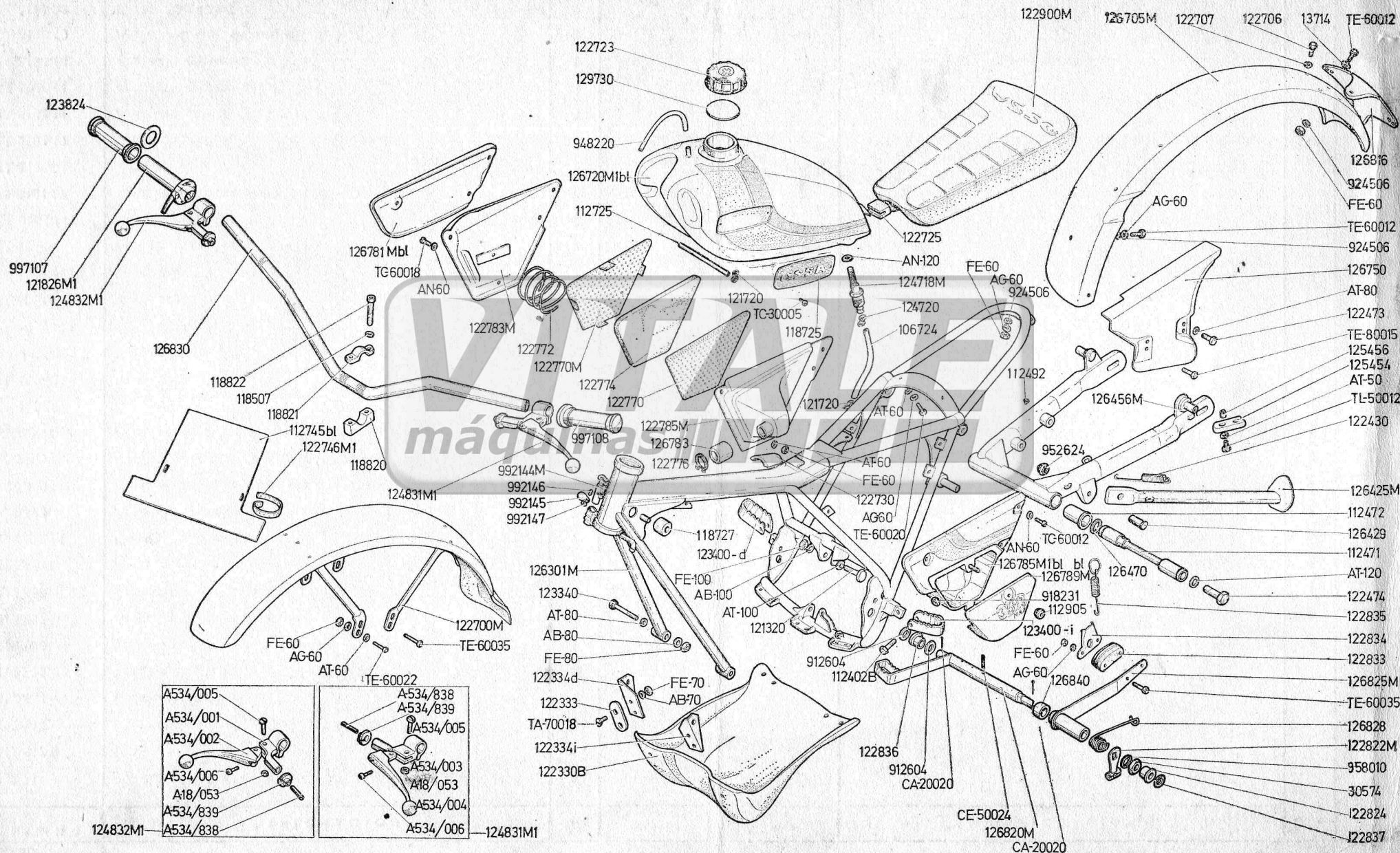
1				
9-76				

MODELO 350 TR

EDICION				
1				
9-76				

# BASTIDOR

LAMINA 2



- A534/005
- A534/001
- A534/002
- A534/006
- A18/053
- A534/839
- A534/838

- A534/838
- A534/839
- A534/005
- A534/003
- A18/053
- A534/004
- A534/006

124832M1      124831M1

MODELO  
350 TR

# SUSPENSION

Tabla n.º 3

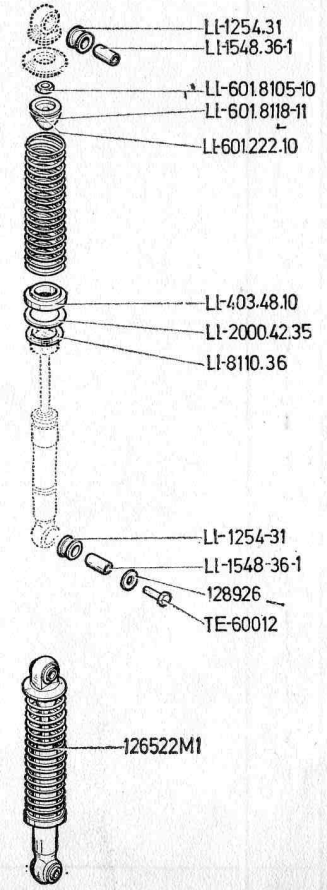
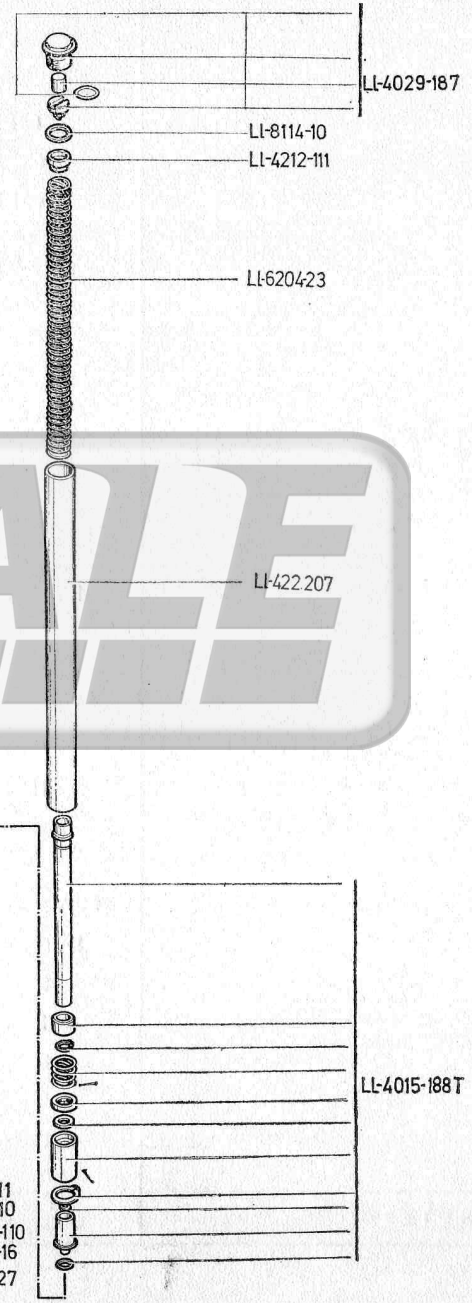
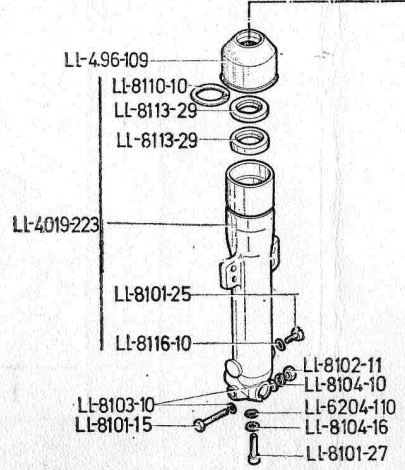
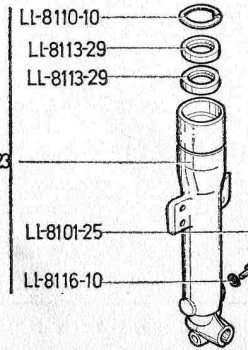
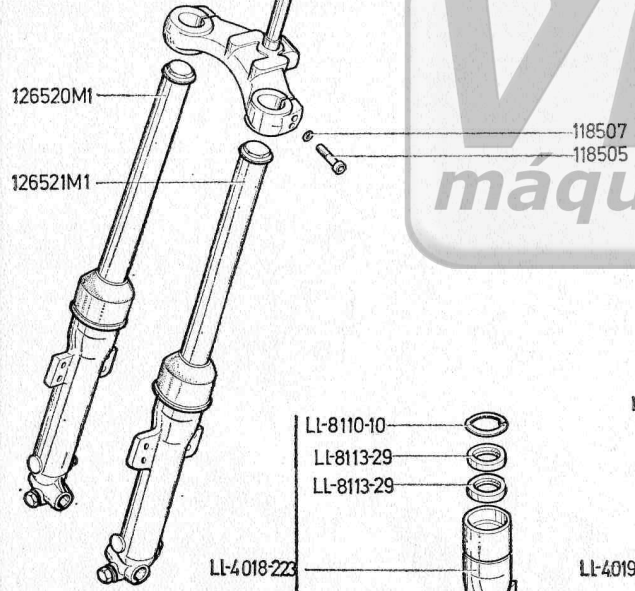
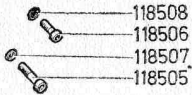
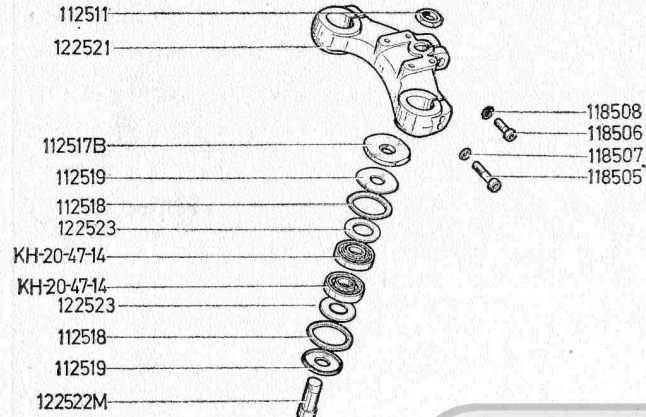
N.º de la pieza	DESIGNACION	Cant.	Vale desde la unidad n.º	N.º de la pieza	DESIGNACION	Cant.	Vale desde la unidad n.º
112.511	Tuerca tubo interior pipa	1					
112.517 B	Tuerca reglaje dirección	1					
112.518	Guardapolvo rodamiento dirección	2					
112.519	Cazoleta guardapolvo	2					
118.505	Tornillo suj. tubo fijo	8			AMORTIGUADOR TRASERO		
118.506	Tornillo suj. tubo interior pipa	1		126.522 MI	Amortiguador hidráulico	2	
118.507	Arandela tornillo tubo fijo	8		128.926	Arandela fij. amortiguador	4	
118.508	Arandela tornillo tubo interior pipa	1		TE-70.012	Tornillo fij. amortiguador	4	
122.521	Placa superior horquilla	1		LL-403-48-10	Cazoleta	2	
122.522 M	Conj. tubo interior pipa	1		LL-601-222-10	Cazoleta tope	2	
122.523	Arandela suplemento eje interior pipa	2		LL-601-8105-10	Tuerca baja	2	
126.520 MI	Conj. suspensión delantera derecha	1		LL-601-8118-11	Tope	2	
126.521 MI	Conj. suspensión delantera izquierda	1		LL-1254-31	Silentbloc superior	4	
KR-20-47-14	Rodamiento a bolas con contacto angular	2		LL-1548-36-1	Casquillo silentbloc superior	4	
LL-422-207	Barra	2		LL-2000-42-35	Arandela aguante	2	
LL-496-109	Guardapolvo	2		LL-8110-36	Anillo de seguridad	2	
LL-4015-188 T	Conj. válvula	2					
LL-4018-223	Conj. depósito derecho	2					
LL-4019-223	Conj. depósito izquierdo	2					
LL-4029-187	Conj. tapón barra	2					
LL-6204-23	Muelle retención	2					
LL-6204-110	Arandela tornillo válvula	2					
LL-8101-27	Tornillo allen presión M8 x 25	2					
LL-8101-63	Tornillo M6 x 50	4					
LL-8102-10	Tuerca M6 x 1	4					
LL-8103-11	Arandela pulida del 6	8					
LL-8104-11	Arandela grower del 6	4					
LL-8104-16	Arandela grower fleje 8	2					
LL-8110-10	Anillo elástico de seguridad, I-47	2					
LL-8113-29	Retén 35 x 47 x 7	2					

EDICION

1				
9-76				

EDICION				
1				
9-76				

# SUSPENSION




MODELO  
350 TR

# R U E D A S

Tabla n.º 4

N.º de la pieza	DESIGNACION	Cant.	Vale desde la unidad n.º	N.º de la pieza	DESIGNACION	Cant.	Vale desde la unidad n.º
105.460 d	Excéntrica derecha rueda trasera	1		122.654 B	Radio interior rueda trasera	18	
105.460 i	Excéntrica izquierda rueda trasera	1		122.655 B	Radio exterior rueda trasera	18	
105.604	Centrador tubo distanciador	4		122.660	Eje rueda trasera	1	
105.621	Arandela distancia tornavís	2		122.661	Anillo distanciador rueda	1	
106.603	Tubo distanciador rueda	1		122.664	Tuerca autofrenante fij. corona	4	
106.604	Anillo distanciador rueda	1		122.665 MI	Cadena secundaria	1	
106.610	Resorte cierre zapata de freno	4		122.667 Mng	Conjunto plato portazapatras de freno	1	
106.659	Tubo distanciador rueda	1		122.680 BMng	Conj. buje y freno trasero	—	
112.614 MI	Talonera fijación cubierta	1		122.690 BMng	Conj. buje rueda trasera	—	
112.631	Cubierta rueda delantera	1		123.601	Eje rueda delantera	1	
112.632	Cámara rueda	1		126.657	Corona rueda	1	
112.633	Banda protección cámara	1		126.666	Llanta	1	
112.658	Cámara rueda trasera	1		130.607	Tuerca radio rueda	72	
112.659	Protección cámara	1		914.367	Tuerca eje rueda delantera	1	
112.664 MI	Talonera fij. cubierta	2		936.104 MI	Toma cuentakilómetros	1	
112.670	Cubierta rueda trasera	1					
122.600 BMng	Buje rueda delantera	1					
122.604	Radio interior rueda	18					
122.605	Radio exterior rueda	18					
122.606 MI	Conj. zapata de freno	4					
122.609 Mng	Conj. plato portazapatras de freno	1					
122.616	Palanca de freno	1					
122.617	Palanca de freno trasero	1					
122.619	Tornavís de freno	2					
122.620 BMng	Conj. buje y freno delantero	—		AT-60	Arandela palanca de freno	2	
122.630 BMng	Conj. buje rueda delantera	—		AT-100	Arandela fij. corona	4	
122.646	Llanta	1		AT-120	Arandela eje rueda	3	
122.650 BMng	Buje rueda trasera	1		FE-120	Arandela eje rueda trasera	2	
122.653	Tornillo fij. corona	4		KC-12-32-10RS	Rodamiento con una tapa de obturación	5	
				TE-60.020	Tornillo palanca de freno	2	



STANDARD

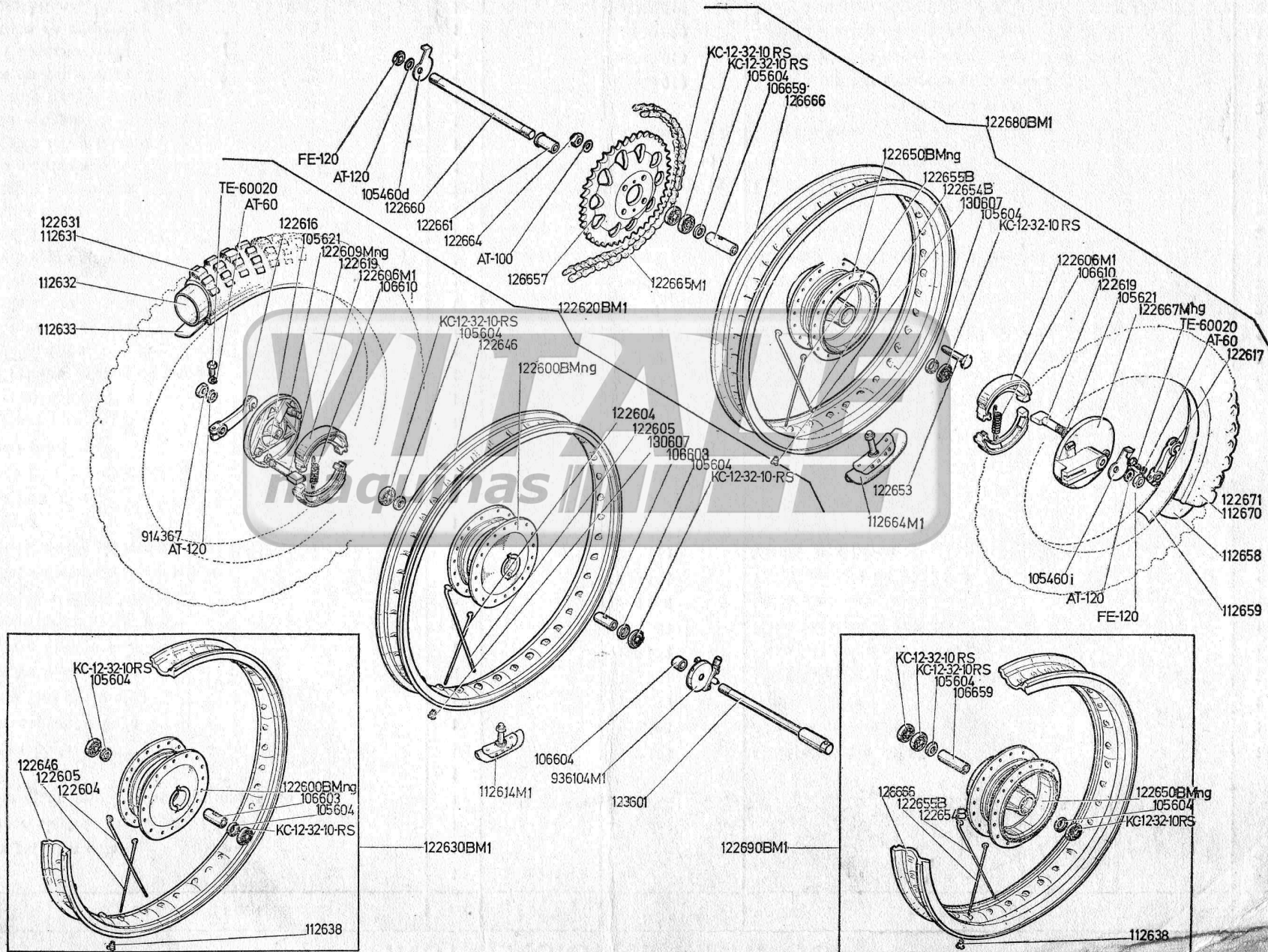
EDICION

1				
9-76				



EDICION				
1				
9-76				


# RUEDAS



# INSTALACION Y MANDOS

Tabla n.º 5

MODELO 350 TR							
N.º de la pieza	DESIGNACION	Cant.	Vale desde la unidad n.º	N.º de la pieza	DESIGNACION	Cant.	Vale desde la unidad n.º
112.813 M	Claxon	1					
112.936	Resorte sujeción cola	1					
114.846 CMI	Convertor electrónico	1					
118.844 B	Escuadra sujeción cables volante magnético	1					
121.802 MI	Faro	1					
121.803	Capuchón bujía	1		919.105	Llave ajustable de 6"	1	
121.804	Resorte capuchón bujía	1		919.108	Alicates universales	1	
122.807 M	Cableado faro piloto stop	1		125.950	Destornillador	1	
122.808	Abrazadera fijación faro	2		125.951	Llave acodada macho exagonal de 6	1	
122.809	Abrazadera fijación cuentakilómetros	1		125.952	Llave fija doble de 11 x 13	1	
122.810	Placa tensora abrazadera	2		125.953	Llave tubo doble 21 x 23	1	
122.811	Placa tensora abrazadera	2		125.955	Bolsa de lona	1	
122.812	Tubo distanciador abrazadera faro	1		125.954	Trapo amarillo de 300 x 300	1	
122.813	Tubo distanciador abrazadera cuentakilómetros	1		919.110	Varilla para llaves	1	
122.815 MI	Faro piloto	1					
122.816	Soporte faro piloto	1					
122.817 MI	Cableado faro con conmutador	1					
122.818 M	Cableado principal	1					
122.819 M	Cable masa faro piloto	1					
122.829 MI	Cable cuentakilómetros	1					
122.830	Muelle retorno palanca de freno	1					
122.831 MI	Cuentakilómetros	1		AG-40	Arandela fijación claxon	2	
122.920	Tuerca tubo de escape	1		AG-60	Arandela fijación convertor y guía cable	3	
122.922 M	Conj. silencioso	1		AG-80	Arandela fijación conjunto silencioso	1	
122.940 M	Cola silencioso	1		AT-40	Arandela claxon	2	
123.801 MI	Brida suj. cable embrague	1		AT-60	Arandela fijación convertor	2	
123.844 M	Conj. cable freno delantero	1		AT-80	Arandela fijación conjunto silencioso	1	
124.820	Pinza guía cable	1		FE-40	Tuerca claxon	2	
125.841 M	Conj. cable mando gas	1		FE-60	Tuerca fijación convertor	2	
126.816	Soporte matrícula	1		LC-6-15 Ø 15	Lámpara stop	1	
126.853 MI	Conj. cable freno trasero	1		LC-6-5 Ø 10	Lámpara piloto	1	
126.921	Tubo de escape	1		LP-6-30/30 Ø 20	Lámpara faro	1	
126.842 M	Conj. cable mando embrague	1		P-60	Pasataladros cableado piloto stop	3	
957.408 MI	Regleta de conexiones	1		TE-60.010	Tornillo fijación escuadra guía cables	1	
996.008 MI	Regleta de conexiones	1		TE-60.016	Tornillo fijación convertor	2	
998.303 B	Junta tubo de escape	1		TE-80.020	Tornillo fijación conj. silencioso	1	
998.312 MI	Conjunto brida	1		TL-40.012	Tornillo fijación claxon	2	



HERRAMIENTAS

COMMON PARTS

EDICION

1			
9-76			

EDICION				
1				
9-76				

# INSTALACION Y MANDOS

