

Catálogo de despiece

OSSA

CROSS

250 AS-76 (PHANTOM)

**MODELO
250 AS-76**

MOTOR

Tabla n.º 1

N.º de la pieza	DESIGNACION	Cant.	Vale desde la unidad n.º	N.º de la pieza	DESIGNACION	Cant.	Vale desde la unidad n.º	N.º de la pieza	DESIGNACION	Cant.	Vale desde la unidad n.º
33.176 I.II.IV	Arandela de reglaje eje secundario	—		123.026	Tuerca volante magnético	1		991.229	Guía anclaje selector	1	
33.292 I.II.IV.X	Arandela de reglaje eje secundario	—		123.027	Tuerca piñón salida motor	1		991.231	Pitón anclaje selector	1	
50.404 I.II.IV.X	Arandela reglaje cuerpo selector	—		123.075 M	Conj. rueda cadena primaria	1		991.232	Muelle pitón anclaje selector	1	
50.659	Arandela tornillo tope manguito	1		123.076 M	Cadena primaria sin enganche	1		991.235	Anillo retención	1	
101.019	Tornillo tope manguito p. en marcha	1		123.082 M	Tapa presora del embrague completo	1		991.512	Rodillo empujador varilla embrague	1	
102.005	Eje de pistón	1		123.086	Disco intermedio del embrague	5		991.513	Tornillo regulador del embrague	1	
111.018	Espárrago fij. culata	4		123.087 M	Conj. disco portaguarnición embrague	6		991.514	Pestillo empujador rodillo	1	
111.076	Arandela rozamiento rueda	1		123.089	Anillo junta eje mando embrague	1		991.605	Casquillo de centrage	1	
111.077	Arandela distanciador	1		123.112	Piñón salida motor	1		991.607	Junta tapa lado embrague	1	
111.078 M1	Conj. casquillo agujas	1		123.115	Eje portahorquillas del cambio	1		991.608	Pitón anclaje muelle horquilla selector	1	
111.078 M	Casquillo agujas sin anillo	1		123.116	Pedal cambio velocidades	1		991.609	Tapa reglaje embrague	1	
111.079	Anillo	1		123.117	Piñón salida cambio	1		991.610	Junta tapa reglaje embrague	1	
111.081	Disco tope arrastre embrague	1		123.118	Tuerca piñón salida cambio	1		991.611	Pasataladros cables volante magnético	1	
111.085	Dedal porta muelle	5		123.134	Rueda directa sobre primario	1		991.612 B	Tubo protección respiradero	1	
112.116 M	Jaula agujas rueda directa	2		123.177 MI	Conj. pedal puesta en marcha	1		991.701	Manguito arrastre puesta en marcha	1	
112.132	Rueda de puesta en marcha	1		123.177	Pedal puesta en marcha	1		991.703	Muelle puesta en marcha	1	
112.181 C	SopORTE articulación pedal	1		123.200 BM1	Conj. mecanización cárter	1		991.704	Disco apoyo muelle	2	
112.182	Anillo tope pedal	1		123.215	Junta semicárter	1		991.706	Anillo retención muelle	1	
112.183	Arandela muelle pedal	1		124.028	Tornillo pedal cambio de velocidades	1		991.707	Arandela tope muelle	1	
114.008	Jaula rodillos cabeza biela	1		124.029	Tornillo pedal puesta en marcha	1		991.708	Muelle manguito arrastre	1	
114.009	Rodillos cabeza biela	14		130.001 MI	Conj. motor	—		991.709	Arandela rozamiento eje	1	
116.154	Guarnición pedal cambio de velocidades	1		130.001 M	Conj. cilindro	1		991.710	Arandela rozamiento rueda	1	
118.054	Aro de pistón	2		130.001 MS20	Conj. cilindro 1.ª sobremedida	—		991.717	Muelle apriete pitón	1	
118.054 S-20	Aro de pistón 1.º sobremedida	—		130.002	Camisa	1		991.718	Pitón suj. pedal	1	
118.054 S-40	Aro de pistón 2.º sobremedida	—		130.008	Culata	1					
118.054 S-60	Aro de pistón 3.º sobremedida	—		130.017 MI	Carburador	1					
118.068	Tapón alojamiento descompresor	1		130.083 M	Conj. buje del embrague	1					
118.069	Junta tapón alojamiento descompresor	1		130.086	Muelle del embrague	5					
121.023 MI	Bujía	1		130.101	Rueda 2.ª sobre primario	1					
121.043	Junta cilindro	1		130.102	Rueda 3.ª sobre primario	1					
121.077	Tuerca buje embrague	1		130.106	Eje secundario del cambio	1					
121.078	Varilla empuje embrague	2		130.108	Rueda 2.ª sobre secundario	1					
121.079 M	Conj. palanca mando embrague	1		130.109	Rueda 3.ª sobre secundario	1					
121.103	Rueda 4.ª sobre primario	1		130.110	Arandela izquierda eje secundario	1					
121.105	Manguito desplazable de 4.ª y 5.ª	1		130.111	Arandela derecha eje secundario	1					
121.110	Horquilla mando 1.ª y 3.ª	1		130.125	Arandela mando selector	1					
121.111	Horquilla mando 2.ª	1		130.126	Muelle horquilla mando selector	1					
121.112	Horquilla mando 4.ª y 5.ª	1		130.127	Conj. eje mando selector	1					
121.113	Distanciador jaulas rueda directa	1		130.128 M	Conj. horquilla mando selector	1					
121.117	Arandela rozamiento rueda 1.ª	1		130.202 Ng	Tapa cárter izquierdo	1		AB-80	Arandela de muelle unión semicárter	1	
121.120 M	Jaula agujas rueda 1.ª	1		130.203 Ng	Tapa cárter derecho	1		AF-150	Arandela volante magnético	1	
121.124 BM	Conj. cuerpo selector	1		130.204 M	Casquillo de agujas derec. eje secund.	1		AG-60	Arandela palan. y tapa reglaje embrague	3	
121.125	Guardapolvo eje selector	2		130.205 M	Casquillo de agujas izq. eje secund.	1		AG-160	Arandela buje embrague	1	
121.126	Tapón protector eje selector	1		911.131	Tuerca fij. culata	4		AT-120	Arandela piñón salida motor	1	
121.128	Arandela muelle eje selector	1		911.139 II-IV-X	Arandela reglaje rueda puesta en marcha	—		AN-120	Arandela guía anclaje	1	
121.150	Eje primario de cambio	1		911.514 B	Tuerca contención muelle	5		ASE-140	Anillo elástico eje mando selector	1	
121.157	Rueda 1.ª sobre secundario	1		911.604	Tapón descarga aceite	1		ASE-180	Anillo elástico fij. muelle y p. en m.	2	
121.175 B	Eje puesta en marcha	1		911.609 C	Casquillo de centrage	4		ASE-250	Anillo elástico muelle selector	1	
121.206	Casquillo de centrage	2		911.611	Tornillo semicár., tapa embr. tapa derec.	15		AT-60	Arandela palanca embrag. f. pedal cambio	2	
123.003 B	Pistón	1		911.613	Tornillo unión tapa emb. y tapa vol. mag.	10		AT-80	Arandela fij. culata y semicárter	5	
123.003 B S-20	Pistón 1.º sobremedida	—		911.617	Junta tapón descarga aceite	1		B-555	Bola empuje varilla embrague	1	
123.003 B S-40	Pistón 2.º sobremedida	—		912.604	Arandela tope eje selector	1		CA-15.015	Clavija tornillo embrague	5	
123.003 B S-60	Pistón 3.º sobremedida	—		921.111	Arandela de reglaje 0,05 eje primario	—		CE-30.022	Clavija pedal puesta en marcha	1	
123.003 BM1	Conj. pistón	1		921.112	Arandela de reglaje 0,1 eje primario	—		FE-60	Tuerca palanca embrague	1	
123.003 B S-20	Conj. pistón 1.º sobremedida	—		921.113	Arandela de reglaje 0,2 eje primario	—		FE-80	Tuerca regul. embrague y unión semicárt.	2	
123.003 B S-40	Conj. pistón 2.º sobremedida	—		921.617	Arandela tornillo tope manguito	1		KC-17-47-14	Rodamiento entrada cambio	1	
123.003 B S-60	Conj. pistón 3.º sobremedida	—		941.205	Anillo seguro ruedas	5		KC-25-52-15	Rodamiento salida cambio	1	
123.006	Biela	1		941.209	Anillo distancia piñón salida	1		SG-25-42-8 DL	Retén volante cigüeñal	1	
123.006 M1	Conj. biela	1		941.212	Arandela seguro piñón salida	1		SG-29-40-7 DL	Retén piñón salida cambio	2	
123.007	Eje de biela	1		942.167	Tuerca tornillo tope manguito	1		SO-139-26	Anillo junta eje mando selector	2	
123.009	Junta culata	1		991.105 M	Jaula agujas pie de biela	1		SO-178-26	Anillo junta eje puesta en marcha	1	
123.010 BM	Conj. montaje cigüeñal	1		991.109 B	Anillo seguro eje pistón	2		SO-635-35	Anillo sujeción pedal puesta en marcha	1	
123.010	Volante izquierdo (lado embrague)	1		991.139 II-IV-X	Arandela reglaje cigüeñal y rueda directa	—		TE-80.040	Tornillo unión semicárt.	1	
123.011	Volante derecho (lado magneto)	1		991.140	Rodamiento volante derecho cigüeñal	1		TL-50.015	Tornillo fij. volante magnético	3	
123.018	Manguito fij. carburador	1		991.141	Rodamiento volante izquierdo cigüeñal	1		TL-60.012	Tornillo tapa regul. embr. y nivel aceite	3	
123.019 M1	Abrazadera manguito	2		991.215	Cazoleta muelle presor selector	2		TS-60.022	Tornillo tapa unión semicárt. y tapa izq.	2	
123.020	Limilador abrazadera manguito	2		991.216	Retén rueda salida directa	1		TS-60.080	Tornillo tapa derecha	1	
123.025 BM1	Volante magnético	1		991.228	Resorte empuje horquilla	1		XR-30.013	Chaveta volante magnético	1	

EDICION

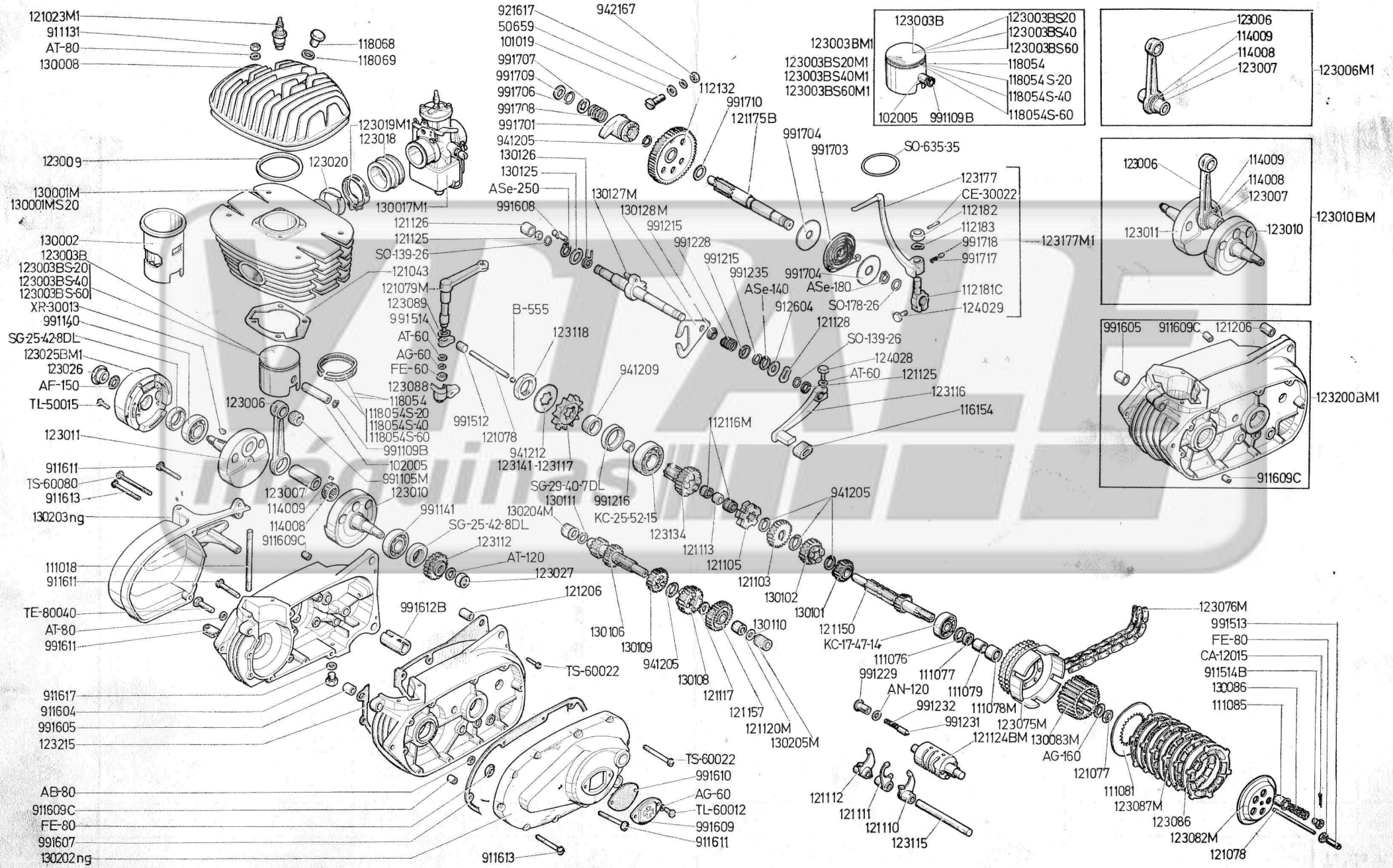
2			
7-76			

EDICION			
2			
2-76			

MODELO 250 AS-76

MOTOR

LAMINA 1



**MODELO
250 AS-76**
BASTIDOR
Tabla n.º 2

N.º de la pieza	DESIGNACION	Cant.	Vale desde la unidad n.º	N.º de la pieza	DESIGNACION	Cant.	Vale desde la unidad n.º	N.º de la pieza	DESIGNACION	Cant.	Vale desde la unidad n.º
13.714	Arand. y sopor. fil.	16		123.780 MI	Brida unión manguito a carburad.	1		992.141	Tornillo fij. delantera motor	2	
106.724	Tubo cond. derec. depós. a carb.	1		123.820	Pedal de freno	1		A-18/053	Tuerca tornillo fij. palanca	2	
112.777	Tuerca fij. pat. tens. guía cadena, fij. guard., sopor. filt., sillín y filt.	14		123.821	Muelle retorno pedal de freno	2		A-534/001	Soporte mando freno	1	
112.829 dM	Guardapolvo derec. protec. cab.	1		123.823	Tope goma pedal de freno	1		A-534/002	Palanca mando freno	1	
112.829 iM	Guardapolvo izquier. protec. cab.	1		123.827 (*)	Guarnición derecha puño gas	1		A-534/003	Soporte mando embrague	1	
118.319	Placa de identificación	1		123.828 (*)	Guarnición izquierda manillar	1		A-534/004	Palanca mando embrague	1	
118.724	Tubo respiradero depósito	1		123.905	Tornillo fij. sillín	2		A-534/005	Tornillo suj. palanca	2	
118.725	Placa OSSA	2		124.460 M	Conj. tensor rueda trasera	2		A-534/006	Tornillo suj. soporte	4	
118.727	Amortiguador delantero depósito	2		124.718 M	Grifo de gasolina	2		A-534/838	Tornillo tensor cable	2	
121.720	Pinza tubo respiradero depósito	1		124.720	Pinza tubos conducción gasolina	6		A-534/839	Contratuerca tornillo tensor cabl.	2	
121.827 MI	Conj. puño mando gas	1		125.725	Tubo cond. izquier. depós. a carb.	1					
122.664	Tuerca fij. tornillo trasero motor	2		124.728	Almohadilla apoyo depósito	1					
122.723	Tapón depósito	1		129.730	Junta tapón depósito	1					
122.725	Junta unión depósito a sillín	1		130.300 M	Conj. cuadro	1					
122.746 M1	Conj. brida suj. placa	2		130.340	Tirante fij. motor por culata	2					
122.833	Patín tensor cadena	1		130.341	Distanciador fij. motor por culata	1					
122.834	Tope lateral tensor cadena	2		130.342	Tornillo fij. motor por culata	2					
123.333	Tuerca fij. tornillo del motor	2		130.401	Turrión articulación estribera	2					
123.337	Calca material cuadro	1		130.402 d	Muelle retorno estribera der.	1					
123.360	Tornillo fij. trasera motor	1		130.402 i	Muelle retorno estribera izq.	1					
123.400 d	Estribera derecha	1		130.700	Guardabarros delantero	1					
123.400 i	Estribera izquierda	1		130.702	Distanciad. fij. guardabarros del.	4					
123.471	Eje horquilla trasera	1		130.710	Guardabarros trasero	1					
123.472	Casquillo horquilla trasera	2		130.773 MI	Conj. filtro de aire	1					
123.473	Distanciador articul. horquilla	1		130.774 B	Tapa filtro de aire	1		AG-60	Arandela guardabarros delantero	4	
123.474	Anillo junta distanciador	2		130.783 Maz	Conj. soporte filtro de aire	1		AN-60	Arandela placa n.º trasero	4	
123.477	Distanciador guía cadena	1		130.785 az	Placa derecha n.º trasero	1		AN-120	Arandela grifo gasolina	2	
123.478	Tornillo distanciador guía cadena	1		130.786 az	Placa izquierdo n.º trasero	1		AT-60	Aran. fij. guía cadena, dist. guía cadena, guard., sillín y sopor. fil.	18	
123.479	Distanciador fij. cadena	2		130.825 M	Manillar	1		AT-80	Arandela fij. delantero motor, motor por culata y fij. tensor	10	
123.480	Guía cadena	2		130.840 M	Conj. brazo tensor cadena	1			Arandela fij. trasera motor	4	
123.485	Tornillo fij. guía cadena	2		130.841	Casquillo distanc. articul. tensor	1		AT-100	Arandela horquilla trasera	2	
123.487	Rodillo guía cadena	1		130.842	Muelle tensor cadena	1		AT-120	Clavija pedal de freno	1	
123.720 Mlaz	Conj. depósito	1		130.855 M	Conj. sillín	1		CA-40.025	Clavija elástica manillar	1	
123.726	Tubo conduc. derec. depós. a T.	1		130.450 M	Conj. horquilla trasera	1		CE-30.024	Anillo junta pedal de freno	2	
123.727	Calca «250 Phantom»	1		124.831 MI	Conj. palanca mando embrague	1		SO-139-26	Tornillo fij. placa OSSA	4	
123.727	Calca anterior depósito	1		124.832 MI	Conj. palanca mando freno	1		TC-30.005	Tornillo fij. conj. soporte filtro	4	
123.728 d	Calca lateral depósito	1		912.604	Arandela pedal de freno	1		TE-60.018	Tornillo fij. guardabarr.	4	
123.728 i	Calca lateral izquierda	1		914.270 B	Tuerca autofrenante eje horquilla	2		TE-60.020	Tornillo fij. guardabarros delant. y patín tensor	6	
123.745 bl	Placa n.º delantero	1		918.231	Tuerca fij. estrib., torn. tensor y fij. motor por culata	8		TE-60.040	Tornillo tensor cadena	1	
123.777 M1	Brida unión manguito a filtro	1		924.506	Arandela fij. filtro, guardabarros	9		TE-80.055	Tornillo fij. placa n.º trasero	4	
123.779	Manguito unión filtro y carbur.	1		943.371	Arandela distanciad. patín tensor	2		TL-60.012			

(*) Montar impregnado con adhesivo EC 1368 de 3 M COMPANY o equivalente.

STANDARD

EDICION

2

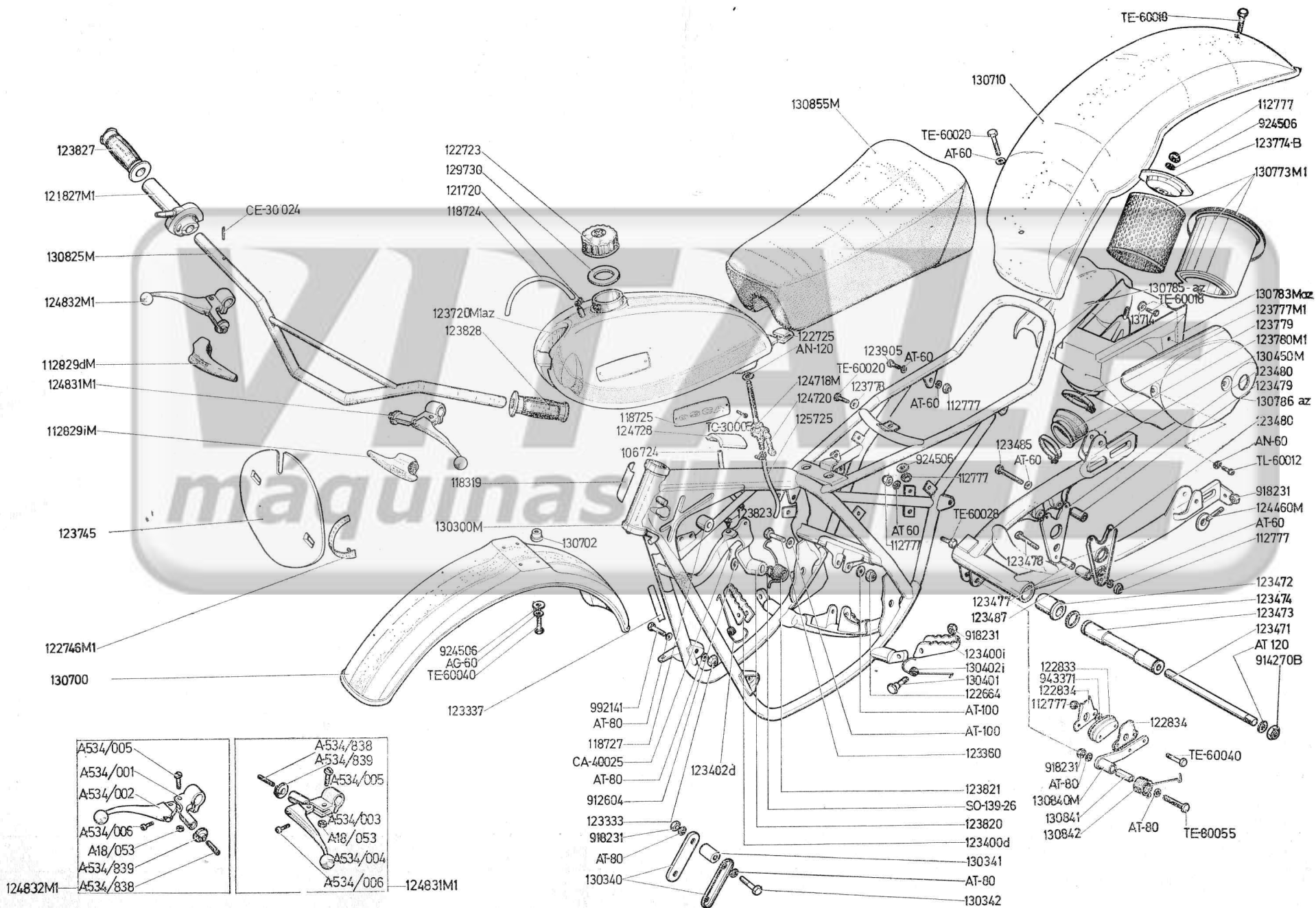
7-76

EDICION			
2			
2-76			

MODELO 250 AS-76

BASTIDOR

LAMINA 2



**MODELO
250 AS-76**

SUSPENSION

Tabla n.º 3

N.º de la pieza	DESIGNACION	Cant.	Vale desde la unidad n.º	N.º de la pieza	DESIGNACION	Cant.	Vale desde la unidad n.º
					AMORTIGUADOR HIDRAULICO		
112.511	Tuerca tubo interior pipa	1					
112.517 B	Tuerca reglaje dirección	1					
112.518	Guardapolvo rodamiento dirección	2		121-483	Tornillo fij. amortiguador	4	
112.519	Cazoleta guardapolvo	2		123-585 BM1	Amortiguador hidráulico	2	
130.500 MI	Conj. horquilla delantera	1		918.231	Tuerca fij. amortiguador	2	
KH-20-47-14	Rodamiento rodillo cónico	2		AT-80	Arandela fij. amortiguador	8	
LL-422-183-1	Barra	2		LL-15-10	Retén	2	
LL-419-198	Platina inferior	1		LL-501-8118-11	Tope	2	
LL-435-199	Platina superior	1		LL-701-83-10	Arandela guante	2	
LL-447-183	Muelle aguante	2		LL-1000-035-12	Conj. guía	2	
LL-449-187	Anillo seguridad	1		LL-1000-04-36	Conj. émbolo	2	
LL-496-109	Guardapolvos	2		LL-1000-35-11	Agarre superior	2	
LL-635-039-219	Conj. suspensión derecha	1		LL-1000-36-19	Casquillo silentbloc	4	
LL-635-040-219	Conj. suspensión izquierda	1		LL-1000-37-10	Silentbloc inferior	4	
LL-4015-187-3T	Conj. válvula	2		LL-1000-47-126	Muelle aguante	2	
LL-4018-211	Conj. depósito derecho	1		LL-1000-96-11	Cazoleta guardapolvo	2	
LL-4019-211	Conj. depósito izquierdo	1		LL-1000-105-10	Arandela retén	2	
LL-4029-187	Conj. tapón barra	2		LL-8110-33	Anillo elástico	2	
LL-4126-194	Tija	1		LL-8114-34	Arandela tórica	2	
LL-4237-185	Casquillo platina inferior	1		LL-8114-55	Arandela tórica	4	
LL-4237-186	Casquillo platina superior	1		LL-8114-57	Arandela tórica	2	
LL-4237-187	Casquillo platina superior	1		LL-8114-61	Arandela tórica	2	
LL-6281-28	Base brida manillar	2		LL-8129-10	Válvula	2	
LL-6281-67	Tapa brida manillar	2		LL-BH-4	Recipiente aceite	1	
LL-8101-31	Tornillo allen M8 x 30	2					
LL-8101-43	Tornillo allen M8 x 50	4					
LL-8101-47	Tornillo allen M6 x 30	8					
LL-8101-63	Tornillo M6 x 50	4					
LL-8102-10	Tuerca M6 x 1	2					
LL-8103-11	Arandela pulida del 6	8					
LL-8104-10	Arandela grower del 8	2					
LL-8104-11	Arandela grower del 6	12					
LL-8114-10	Arandela tórica	2					

EDICION

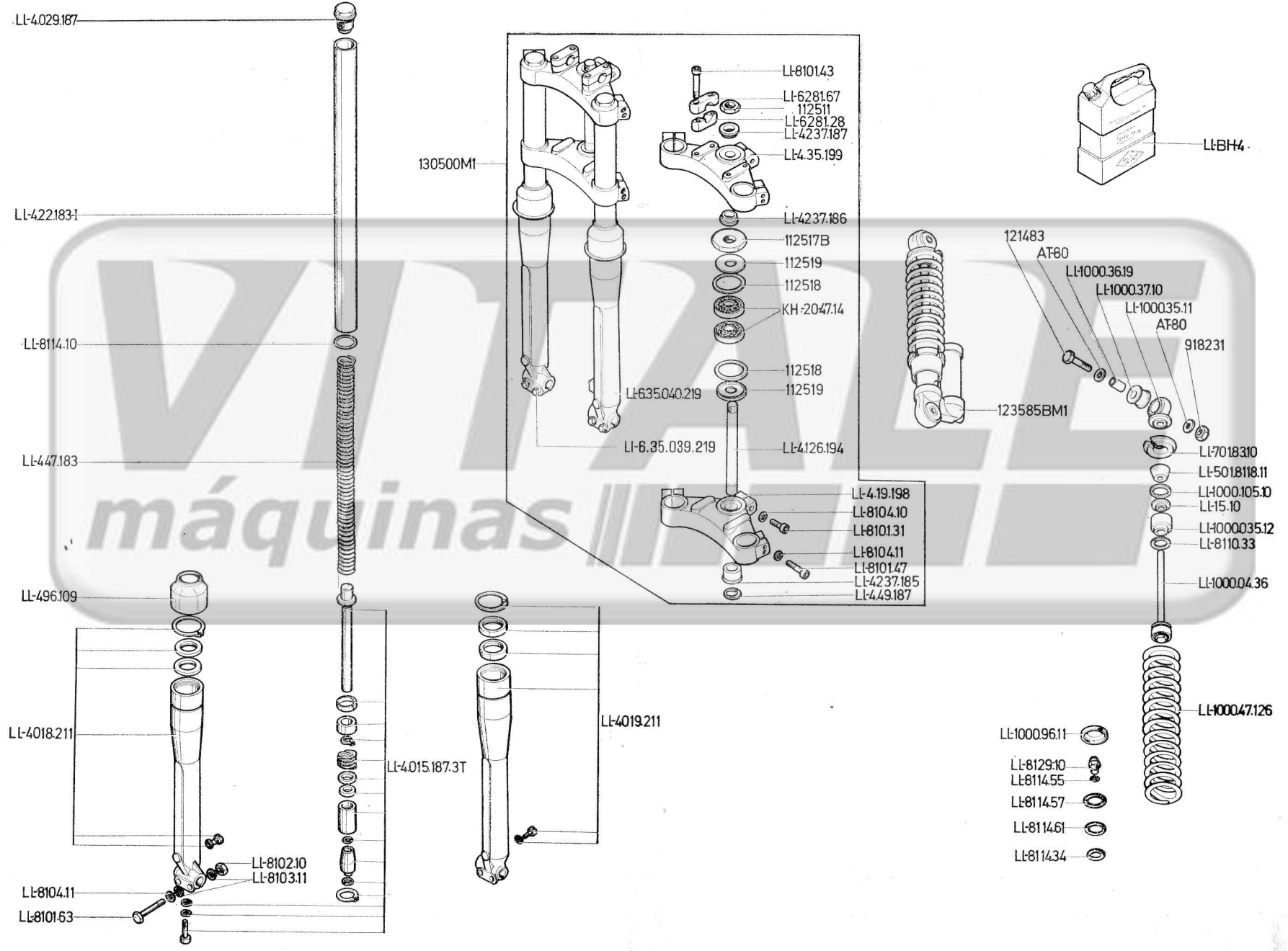
2				
2-76				

EDICION			
2			
2-76			

MODELO 250 AS-76

SUSPENSION

LAMINA 3



N.º de la pieza	DESIGNACION	Cant.	Vale desde la unidad n.º	N.º de la pieza	DESIGNACION	Cant.	Vale desde la unidad n.º
105.604	Centrador tubo distanciador	2		123.675	Muelle cierre zapatas de freno	2	
105.621	Arandela distancia tornavís	1		123.676	Tornillo fij. corona	6	
106.603	Tubo distanciador rueda	1		123.677	Tuerca fij. rueda trasera	2	
106.610	Resorte cierre zapatas de freno	2		123.678	Eje rueda trasera	1	
111.019	Tuerca auto frenante fij. corona	6		123.679	Corona rueda trasera	1	
112.614 MI	Talonera fij. cubierta	2		123.683 M	Engrasador tornavís de freno	1	
112.632	Cámara rueda	1		123.691 MI	Cadena secundaria	1	
112.633	Banda protección cámara	1		130.601	Eje rueda delantera	1	
112.641	Cubierta rueda delantera	1		130.607	Tuerca radio rueda	36	
112.658	Cámara rueda	1		130.620 MI	Conj buje y freno rueda delantera	1	
112.659	Banda protección cámara	1		130.630 MI	Buje rueda delantera completo	1	
112.664 MI	Talonera fij. cubierta	2		130.645	Llanta	1	
114.623	Tuerca radio rueda	36		130.670	Palanca freno trasero	1	
122.606 MI	Conj. zapata de freno	2		130.679	Radio corto rueda trasera lado freno	9	
122.609 MI	Conj. plato y zapatas montado	1		130.680	Radio largo rueda trasera lado freno	9	
122.609 Mng	Conj. plato portazapatas de freno	1		130.681	Radio corto rueda trasera lado valona	9	
122.616	Palanca freno delantero	1		130.682	Radio largo rueda trasera lado valona	9	
122.619	Tornavís de freno	1		130.684	Llanta	1	
123.600 M	Buje rueda delantera	1		130.690 MI	Conj. buje y freno rueda trasera	1	
123.604	Anillo distanciador rueda delantera	1		130.695 MI	Buje rueda trasera completo	1	
123.605	Radio interior rueda	18		914.367	Tuerca eje rueda delantera	1	
123.606	Radio exterior rueda	18					
123.640	Sector refuerzo aletas	6		AT-60	Arandela palancas de freno	2	
123.660 M	Buje rueda trasera	1		AT-70	Arandela fij. corona	12	
123.662 M	Conj. plato portazapatas freno trasero	1		AT-120	Arandela eje rueda	1	
123.666 M	Conj. zapata de freno	2		CA-20.022	Clavija seguro varilla	1	
123.671	Cubierta rueda trasera	1		KC-12-32-10RS	Rodamiento a bolas con una tapa obturadora	2	
123.672	Tornavís de freno	1		KC-15-42-13RS	Rodamiento a bolas con una tapa obturadora	2	
123.673	Tubo distanciador rueda trasera	1		TE-60.020	Tornillo palanca de freno delantero	1	
123.674	Distanciador rueda trasera	1		TE-60.022	Tornillo palanca de freno trasero	1	

EDICION

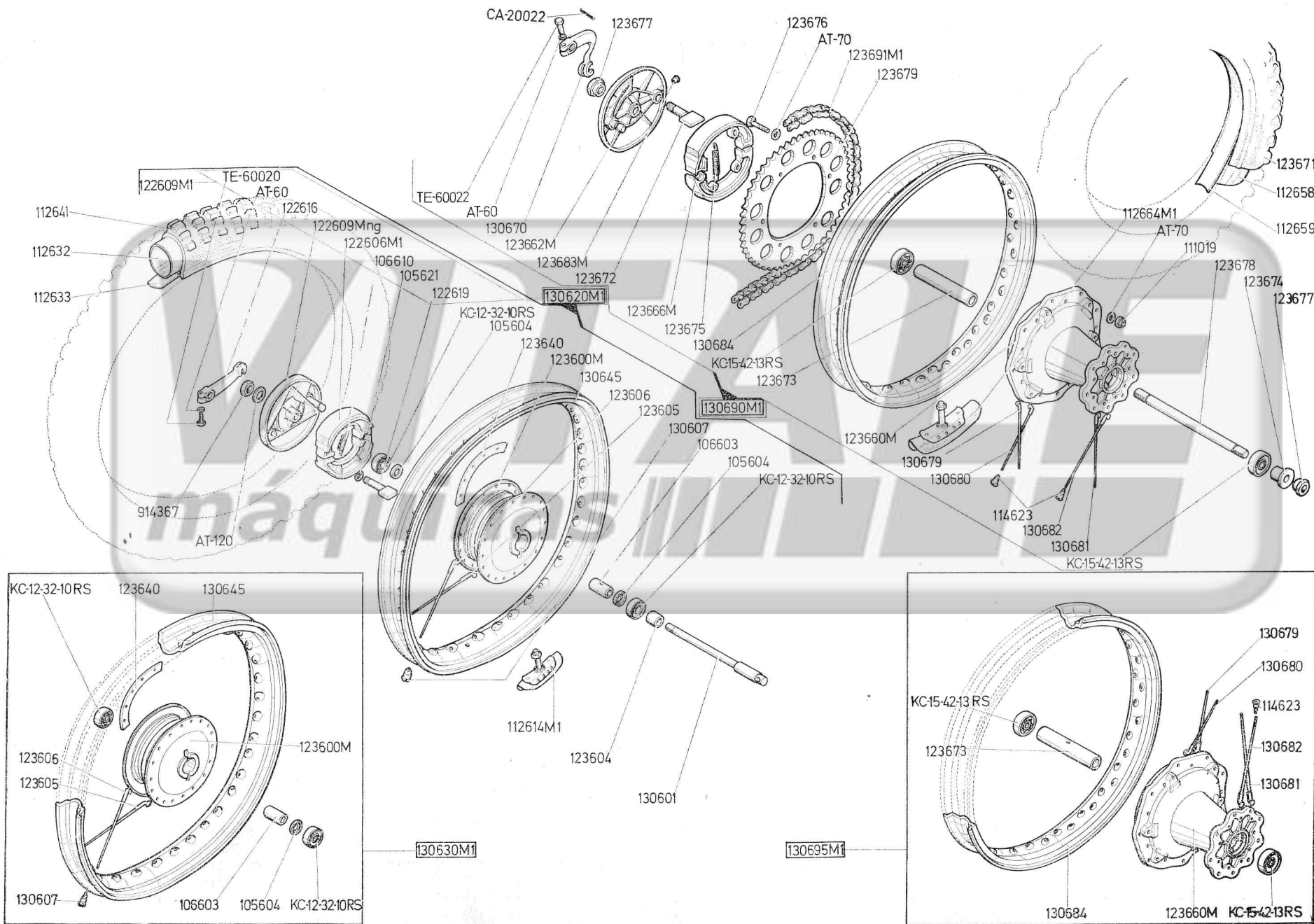
2				
2-76				

EDICION			
2			
2-76			

MODELO 250 AS-76

RUEDAS

LAMINA 4



**MODELO
250 AS-76**

INSTALACION Y MANDOS

Tabla n.º 5

N.º de la pieza	DESIGNACION	Cant.	Vale desde la unidad n.º	N.º de la pieza	DESIGNACION	Cant.	Vale desde la unidad n.º
112.777	Tuerca autofrenante fij. conversor y tubo de escape	4			ESTANDARD		
112.947	Resorte fij. tubo de escape	2					
114.846 CM1	Conversor electrónico	1		AG-120	Arandela enganche resorte tubo de escape	2	
118.727	Amortiguador fij. tubo de escape	2		AT-60	Arandela fij. conversor, tensor freno, varilla y tirantes	9	
121.803	Capuchón bujía	1		AT-80	Arandela tubo de escape	4	
121.804	Resorte capuchón bujía	1		CA-30.015	Clavija varilla freno	1	
123.746 M1	Brida suj. cable conversor	1		TE-60.016	Tornillo fij. conversor	2	
123.801 MI	Brida sujección cables	5		TE-80.045	Tornillo fij. tubo de escape	2	
123.822	Barrilete palanca freno trasero	1					
123.842 M	Conj. cable mando embrague	1					
123.845 M	Conj. cable freno delantero	1					
123.847 M	Conj. cable mando gas	1					
124.820	Pinza guías cables	1					
125.950	Destornillador	1					
125.951	Llave acodada macho exagonal de 6 mm.	1					
125.952	Llave fija doble 11 x 13 mm.	1					
125.953	Llave tubo doble 21 x 23 mm.	1					
125.954	Trapo amarillo de 300 x 200 mm.	1					
125.955	Bolsa de lona	1					
130.425 M	Conj. tubo descanso	1					
130.848 M	Conj. varilla de freno	1					
130.920 MI	Conj. tubo de escape con silenciosa	1					
130.935	Arandela fij. tubo de escape	2					
914.363	Tuerca tensora varilla	1					
915.317	Muelle tensor varilla	1					
918.231	Tuerca autofrenante fij. tubo de escape	4					
919.105	Llave ajustable de 6"	1					
919.108	Alicates universales 14 cm.	1					
919.110	Varilla para llaves	1					

EDICION

2				
2-76				

EDICION				
2				
2-76				

MODELO 250 AS-76

INSTALACION Y MANDOS

LAMINA 5

