

Catalogo de despiece

**VITALE**  
máquinas **OSSA**

**250**  
Y ANEXO **230** **SUPER PIONEER 76**

N.º de la pieza	DESIGNACION	Cant.	Vale desde la unidad n.º	N.º de la pieza	DESIGNACION	Cant.	Vale desde la unidad n.º	N.º de la pieza	DESIGNACION	Cant.	Vale desde la unidad n.º
33.176 II IV	Arandela reglaje eje secundario	—	121.200 CM1	121.200 CM1	Conjunto mecanización cárter	1	991.139 II IV X	991.139 II IV X	Arandela reglaje cigüeñal y rueda directa	—	
33.292 II IV X	Arandela reglaje eje secundario	1	121.202	121.202	Tapa cárter izquierdo	1	991.140	991.140	Rodamiento volante derecho cigüeñal	1	
50.404 II IV X	Arandela reglaje cuerpo selector	1	121.203 B	121.203 B	Tapa cárter derecho	1	991.141	991.141	Rodamiento volante izquierdo cigüeñal	1	
50.659	Arandela tornillo tope manguito	1	121.206	121.206	Casquillo de centraje	2	991.214	991.214	Tuerca piñón salida cambio	2	
101.019	Tornillo tope manguito	1	122.012	122.012	Piñón salida motor	1	991.215	991.215	Cazoleta muelle presor selector	1	
102.005	Eje de pistón	1	122.019	122.019	Manguito transmisión elástica	1	991.216	991.216	Retén rueda salida directa	1	
111.004	Biela	1	122.023	122.023	Tuerca transmisión elástica	1	991.228	991.228	Resorte empuje horquilla	1	
111.009	Junta cilindro	4	123.007	123.007	Eje biela	1	991.229	991.229	Guía anclaje selector	1	
111.018	Espárrago fijación culata	1	123.007 MI	123.007 MI	Conj. biela	1	991.231	991.231	Pitón anclaje selector	1	
111.076	Arandela rozamiento rueda	1	123.010	123.010	Volante izquierdo cigüeñal lado embrague	1	991.232	991.232	Muelle pitón anclaje selector	1	
111.077	Arandela distanciador	1	123.075 M	123.075 M	Conj. rueda cadena primaria	1	991.235	991.235	Anillo retención	1	
111.078 M	Casquillo agujas	1	123.076 M-	123.076 M-	Cadena primaria sin enganche	1	991.502	991.502	Disco intermedio del embrague	5	
111.079	Anillo para casquillo	1	123.082 M	123.082 M	Tapa presora del embrague completa	1	991.503 CM	991.503 CM	Conjunto disco portaguarnición embrague	5	
111.081	Disco tope arrastre embrague	1	123.088	123.088	Capuchón protección mando embrague	1	991.512	991.512	Rodillo empujador varilla embrague	1	
111.083 M	Conjunto buje del embrague	1	123.089	123.089	Anillo de junta eje mando embrague	1	991.513	991.513	Tornillo regulador del embrague	1	
111.085	Dedal portamuelle	5	123.115	123.115	Eje portahorquillas cambio	1	991.514	991.514	Pestillo empujador rodillo	1	
111.086	Muelle del embrague	5	123.116	123.116	Pedal cambio de velocidades	1	991.605	991.605	Casquillo de centraje	1	
112.025 BMI	Volante magnético	2	123.215	123.215	Junta semicárter	1	991.607	991.607	Junta tapa lado embrague	1	
112.116 M	Jaula agujas rueda directa	1	124.028	124.028	Tornillo pedal cambio de velocidades	1	991.608	991.608	Pitón anclaje muelle horquilla selector	1	
112.140	Piñón salida cambio	1	124.029	124.029	Tornillo pedal puesta en marcha	1	991.609	991.609	Tapa reglaje embrague	1	
112.175	Rueda de puesta en marcha	1	125.012	125.012	Volante derecho cigüeñal lado magneto	1	991.610	991.610	Junta tapa reglaje embrague	1	
112.181 C	Soporte articul. pedal puesta en marcha	1	125.012 M	125.012 M	Conj. montaje cigüeñal	1	991.611	991.611	Pasataladros cable volante magnético	1	
112.182	Anillo tope pedal puesta en marcha	1	125.016 MI	125.016 MI	Carburador	1	991.612 B	991.612 B	Tubo protección respiradero	1	
112.183	Arandela muelle pedal	1	128.018	128.018	Goma larga antirruído	1	991.615	991.615	Tornillo unión tapa embrague	1	
114.008	Jaula rodillos cabeza de biela	1	128.019	128.019	Goma corta antirruído cilindro	1	991.701	991.701	Manguito arrastre puesta en marcha	1	
114.009	Rodillo cabeza de biela	14	128.020	128.020	Goma larga antirruído cilindro	1	991.703	991.703	Muelle puesta en marcha	2	
114.020 MI	Conj. bujía	1	130.021	130.021	Platillo fijo transmisión elástica	2	991.704	991.704	Disco apoyo muelle	2	
114.081 B	Tuerca volante magnético	1	130.110	130.110	Arandela izquierda eje secundario	1	991.706	991.706	Anillo retención muelle	1	
116.154	Guarnición pedal cambio de velocidades	1	130.111	130.111	Arandela derecha eje secundario	1	991.707	991.707	Arandela tope muelle	1	
118.053 MI	Conjunto pistón	1	130.125	130.125	Arandela mando selector	1	991.708	991.708	Muelle manguito arrastre	1	
118.053 S-20 MI	Conjunto pistón 1.ª sobremedida	—	130.126	130.126	Muelle horquilla mando selector	1	991.709	991.709	Arandela rozamiento eje	1	
118.053 S-40 MI	Conjunto pistón 2.ª sobremedida	—	130.127 M	130.127 M	Conj. eje mando selector	1	991.710	991.710	Arandela rozamiento rueda	1	
118.053 S-60 MI	Conjunto pistón 3.ª sobremedida	—	130.128 M	130.128 M	Conj. horquilla mando selector	1	991.711	991.711	Muelle apriete pitón	1	
118.053	Pistón	1	130.204 M	130.204 M	Casquillo de agujas derecho eje secundario	1	991.718	991.718	Pitón sujeción pedal	1	
118.053 S-20	Pistón 1.ª sobremedida	—	130.205 M	130.205 M	Casquillo de agujas izquierdo eje secundario	1					
118.053 S-40	Pistón 2.ª sobremedida	—	131.001 M	131.001 M	Conj. cilindro	1					
118.053 S-60	Pistón 3.ª sobremedida	—	131.001 MS-20	131.001 MS-20	Conj. cilindro 1.ª sobremedida	1					
118.054	Aro de pistón	2	131.002	131.002	Camisa	1					
118.054 S-20	Aro de pistón 1.ª sobremedida	—	131.003	131.003	Junta culata	1					
118.054 S-40	Aro de pistón 2.ª sobremedida	—	131.008	131.008	Culata	1					
118.054 S-60	Aro de pistón 3.ª sobremedida	—	131.016 MI	131.016 MI	Carburador	1					
118.068	Tapón alojam. descompresor	1	131.017	131.017	Manguito conexión	1					
118.069	Junta para tapón descomp.	1	131.018 MI	131.018 MI	Abrazadera manguito	1					
121.077	Tuerca buje embrague	1	131.019	131.019	Banda abrazadera	2					
121.078	Varilla empuje embrague	2	131.021	131.021	Goma corta antirruído ulata	2					
121.079 M	Mando palanca mando embrague	1	131.106	131.106	Eje secundario del cambio	1					
121.100	Eje primario del cambio	1	911.131	911.131	Tuerca fijación culata	4					
121.101	Rueda 2.ª sobre primario	1	911.139 II IV X	911.139 II IV X	Arandela reglaje rueda puesta en marcha	—					
121.102	Rueda 3.ª sobre primario	1	911.514 B	911.514 B	Tuerca contención muelle	5					
121.103	Rueda 4.ª sobre primario	1	911.604	911.604	Tapón descarga aceite	1					
121.104	Rueda directa sobre primario	1	911.609 C	911.609 C	Casquillo de centraje	4					
121.105	Manguito desplazable 4.ª y 5.ª	1	911.611	911.611	Tornillo semicárter, tapa embrague y tapa derecha	15					
121.107	Rueda 1.ª sobre secundario	1	911.614	911.614	Tornillo unión tapa embrague	4					
121.108	Rueda 2.ª sobre secundario	1	911.617	911.617	Junta tapón descarga aceite	1					
121.109	Rueda 3.ª sobre secundario	1	912.604	912.604	Arandela tope de selector	1					
121.110	Horquilla mando 1.ª y 3.ª	1	921.111	921.111	Arandela reglaje 0,05 eje primario	—					
121.111	Horquilla mando 2.ª	1	921.112	921.112	Arandela reglaje 0,1 eje primario	—					
121.112	Horquilla mando 4.ª y 5.ª	1	921.113	921.113	Arandela reglaje 0'2 eje primario	—					
121.113	Distanciador jaulas rueda directa	1	921.617	921.617	Arandela tornillo tope manguito	1					
121.117	Arandela rozamiento rueda 1.ª	1	941.205	941.205	Anillo seguro rueda	5					
121.120 M	Jaula agujas rueda 1.ª	1	941.209	941.209	Anillo distancia piñón salida	1					
121.124 BM	Conjunto cuerpo selector	2	941.212	941.212	Arandela seguro piñón salida	1					
121.125	Guardapolvo eje selector	1	942.167	942.167	Tuerca tornillo tope manguito	1					
121.126	Tapón protector eje selector	1	991.105 M	991.105 M	Jaula agujas pie de biela	1					
121.128	Arandela muelle eje selector	1	991.109 B	991.109 B	Anillo seguro eje pistón	2					
121.175 B	Eje puesta en marcha	1	991.120	991.120	Platillo deslizante transmisión elástica	1					
121.177 BMI	Conjunto pedal puesta en marcha	1	991.122	991.122	Resorte transmisión elástica	1					
121.177	Pedal puesta en marcha	1									

EDICION

1			
9-76			

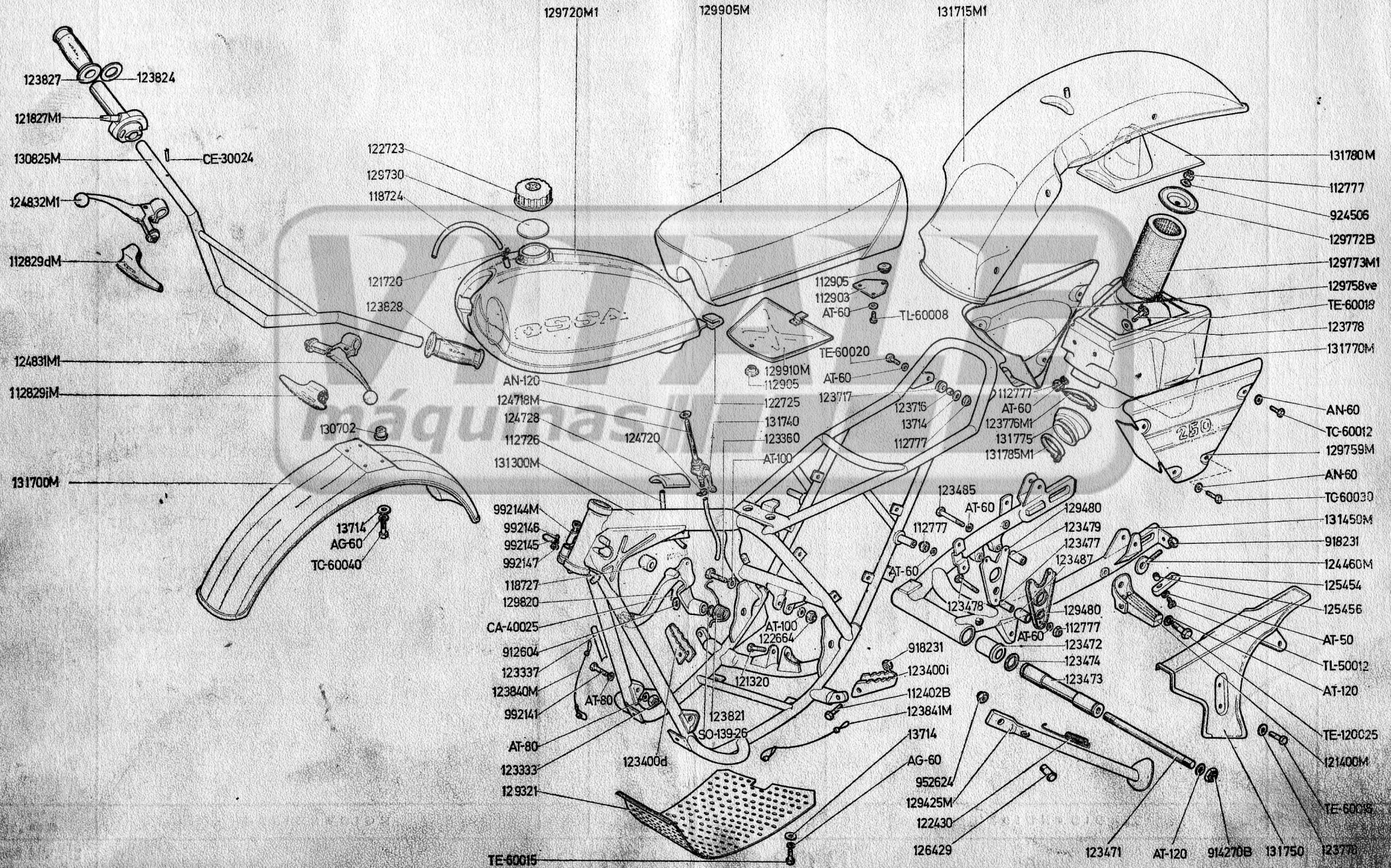


N.º de la pieza	DESIGNACION	Cant.	Vale desde la unidad n.º	N.º de la pieza	DESIGNACION	Cant.	Vale desde la unidad n.º	N.º de la pieza	DESIGNACION	Cant.	Vale desde la unidad n.º
13.714	Arandela fij. guardabarros, soporte filtro y protección cárter	20		123.841 M	Cable limitación pedal de camb.	1		952.624	Tuerca fij. descanso	1	
112.402 B	Turrión articulación estribera	2		124.460 M	Conj. tensor rueda trasera	2		992.141	Tornillo fij. delantera motor	2	
112.726	Tubo cond. derecho dep. a carb.	1		124.718 M	Grifo de gasolina	2		992.144 M	Cerrojo	1	
112.777	Tuerca fij. guía cadena, guardab., suport. filt., sillín y cubrecadena	18		124.720	Pinzas tubo conducción gasolina	2		992.145	Tapa cierre dirección	1	
112.829 dM	Guardapolvo derecho prot. cab.	1		124.728	Almohadilla apoyo depósito	1		992.146	Remache cierre dirección	1	
112.829 iM	Guardapolvo izquierdo prot. cab.	1		124.831 MI	Conj. palanca mando embrague	1		992.147	Arandela cierre dirección	1	
112.903	Oreja fij. sillín	1		124.832 MI	Conj. palanca mando freno	1		A-18/053	Tuerca tornillo fij. palanca	2	
112.905	Tuerca fij. trasera sillín y caja de herramientas	2		125.454	Tope tubo descanso	1		A-534/001	Soporte mando freno	1	
118.319	Placa de identificación (sólo para motos América)	1		125.456*	Tubo distanciador tope descanso	2		A-534/002	Palanca mando freno	1	
118.724	Tubo respiradero depósito	1		126.429	Eje articulación descanso	1		A-534/003	Soporte mando embrague	1	
118.727	Amortiguador delantero depósito	2		129.321	Protección cárter	1		A-534/004	Palanca mando embrague	1	
121.320	Tornillo fij. traser. motor (infer.)	1		129.425 M	Conj. descanso	1		A-534/005	Tornillo suj. palanca	2	
121.400 M	Estribera de pasajero	2		129.480	Guía cadena	2		A-534/006	Tornillo suj. soporte	4	
121.720	Pinza tubo, respiradero depósito	3		129.718	Calca guardabarros trasero	1		A-534/838	Tornillo tensor cable	2	
121.827 MI	Conj. puño mando gas	1		129.720 Mldr	Conj. depósito gasolina	1		A-534/839	Contratuerca tornillo tens. cable	2	
122.430	Resorte descanso	1		129.726	Calca depósito gasolina	1		AG-60	Arandela guardabarros delantero y fij. protección cárter*	8	
122.664	Tuerca fij. tornillo trasero motor	2		129.727	Calca anterior depósito	1		AN-60	Arandela corazas y guardabarros	8	
122.723	Tapón depósito	1		129.730	Junta tapón depósito	1		AN-120	Arandela grifo gasolina	2	
122.725	Junta unión depósito a sillín	1		129.758 dr	Coraza derecha	1		AT-50	Arandela tope descanso	2	
123.333	Tuerca fij. tornillo delant. motor	2		129.759 Mdr	Conj. coraza izquierda	1		AT-60	Arandela fij. guía, distanc. guía, guardabarros sillín y sopor. filtro	18	
123.337	Calca material cuadro	1		129.763	Calca coraza izquierda	1		AT-80	Arandela fij. delantera motor	4	
123.360	Tornillo fij. trasera mot. (super.)	1		129.772 B	Tapa filtro aire	1		AT-100	Arandela fij. trasera motor	4	
123.400 d	Estribera derecha	1		129.773 MI	Conj. filtro de aire	1		AT-120	Arandela horquilla trasera y estribera pasajero	4	
123.400 i	Estribera izquierda	1		129.820	Pedal de freno	1		CE-30.024	Clavija manillar	1	
123.471	Eje horquilla trasera	1		129.905 M	Conj. sillín	1		CA-40.025	Clavija pedal de freno	1	
123.472	Casquillo horquilla trasera	2		129.910 M	Tapa caja de herramientas	1		SO-139-26	Anillo de junta pedal de freno	2	
123.473	Distanciador articulac. horquilla	1		130.702	Distanciador fij. guardabarros delantero	4		TE-60.015	Tornillo fij. prot. cár.	7	
123.474	Anillo junta distanciador	2		130.825 M	Manillar	1		TE-60.016	Tornillo fij. cubrecadenas	3	
123.477	Distanciador guía cadena	1		131.300 M	Conj. cuadro	1		TE-60.018	Tornillo fij. cuerpo filtro	2	
123.478	Tornillo distanciador guía cadena	1		131.450 M	Conj. horquilla trasera	1		TE-60.020	Tornillo fij. guardabarros trasero	2	
123.479	Distanciador fij. guía cadena	2		131.700	Guardabarros delantero	1		TE-60.040	Tornillo fij. guardabarros delant.	4	
123.485	Tornillo fij. guía cadena	2		131.715 Mldr	Conj. guardabarros trasero	1		TE-120.025	Tornillo fij. estribera pasajero	2	
123.487	Rodillo guía cadena	1		131.728 d	Calca lateral derecha	1		TL-50.012	Tornillo fij. tope tubo descanso	2	
123.716	Tubo distanc., guardab. y coraza	8		131.728 i	Calca lateral izquierda	1		TL-60.008	Tornillo fij. oreja sillín	2	
123.717	Amortig. fij. guardabarr. y coraza	8		131.735	Calca OSSA	2		TC-60.012	Tornillo fij. corazas	6	
123.776 MI	Brida union manguito a filtro	1		131.740	Tubo conducción izquierdo depósito a carburador	1		TC-60.030	Tornillo corazas y guardabarros	2	
123.778	Arand. fij. cubrecad. y cuer. filt.	5		131.750	Cubrecadenas	1					
123.821	Muelle retorno pedal de freno	1		131.770 Mng	Conj. soporte filtro de aire	1					
123.823	Tope de goma pedal de freno	1		131.775	Manguito unión filtro a carb.	1					
123.824	Arandela roce guarn. puño gas	1		131.780 M	Conj. tapa silencioso admisión	1					
123.827 (*)	Guarnición derecha puño gas	1		131.785 MI	Brida unión manguito a carb.	1					
123.828 (*)	Guarnición izquierda manillar	1		912.604	Arandela pedal de freno	1					
123.840 M	Cable limitación pedal de freno	1		914.270 B	Tuerca autofrenante eje horquilla	2					
				918.231	Tuerca fij. estrib. y tornillo tens.	4					
				924.506	Arandela fij. tapa filtro	1					

(\*) Montar impregnado con adhesivo EC 1368 de 3 M COMPANY o equivalente.

EDICION				
1				
9-76				

# BASTIDOR



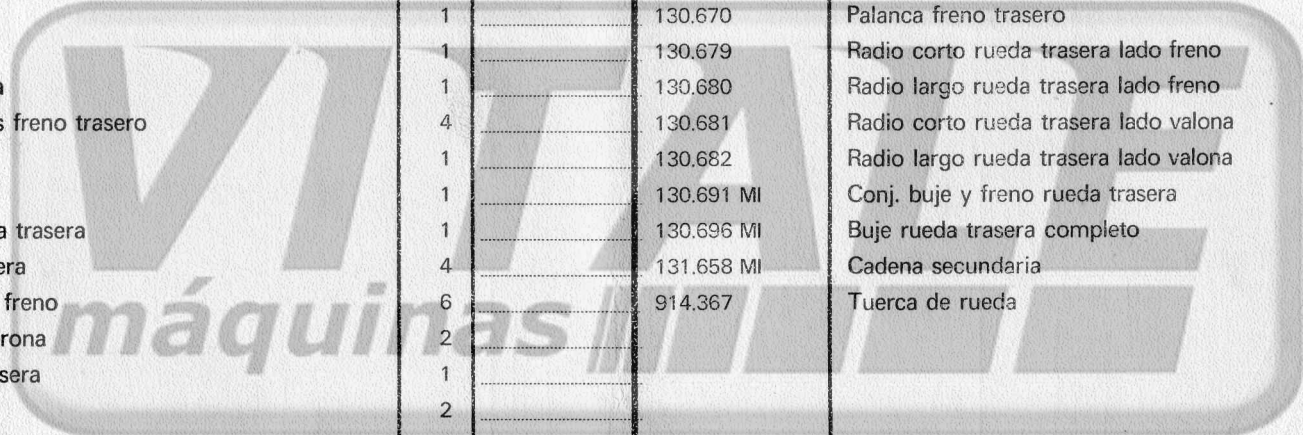
N.º de la pieza	DESIGNACION	Cant.	Vale desde la unidad n.º	N.º de la pieza	DESIGNACION	Cant.	Vale desde la unidad n.º
					AMORTIGUADOR HIDRAULICO		
112.511	Tuerca tubo interior pipa	1					
112.517 B	Tuerca reglaje dirección	1					
112.518	Guardapolvo rodamiento dirección	2		121.483	Tornillo fij. amortiguador	4	
112.519	Cazoleta guardapolvo	2		128.926	Arandela fij. superior amortiguador	2	
131.500 MI	Conj. horquilla delantera	1		131.575 BMI	Amortiguador hidráulico	2	
KH-20-47-14	Rodamiento rodillo cónico	2		918.231	Tuerca fij. amortiguador	2	
LL-422.163-I	Barra	2		AT-80	Arandela fij. amortiguador	8	
LL-419.198	Platina inferior	1		TE-70.012	Tornillo fij. superior amortiguador	2	
LL-435.205	Platina superior	1		LL-15-10	Retén	2	
LL-447.184	Muelle aguante	2		LL-501-8118-11	Tope	2	
LL-449.187	Anillo seguridad	1		LL-701-83-10	Arandela aguante	2	
LL-496.109	Guardapolvos	2		LL-1000-035-12	Conj. guía	2	
LL-635-039-223	Conj. suspensión derecha	1		LL-1000-04-37	Conj. émbolo	2	
LL-635-040-223	Conj. suspensión izquierda	1		LL-1000-35-11	Agarre superior	2	
LL-4.015-188-1-T	Conj. válvula	2		LL-1000-36-41	Casquillo silentbloc	4	
LL-4.018-217	Conj. depósito derecho	1		LL-1000-37-10	Silentbloc inferior	4	
LL-4.019-217	Conj. depósito izquierdo	1		LL-1000-47-123	Muelle aguante	2	
LL-4.029-187	Conj. tapón barra	2		LL-1000-96-11	Cazoleta guardapolvo	2	
LL-4.126-194	Tija	1		LL-1000-105-10	Arandela retén	2	
LL-4.237-185	Casquillo platina inferior	1		LL-8.110-33	Anillo elástico	2	
LL-4.237-186	Casquillo platina superior	1		LL-8.114-34	Arandela tórica	2	
LL-4.237-187	Casquillo platina superior	1		LL-8.114-55	Arandela tórica	4	
LL-6.281-28	Base brida manillar	2		LL-8.114-57	Arandela tórica	2	
LL-6.281-67	Tapa brida manillar	2		LL-8.114-61	Arandela tórica	2	
LL-8.101-31	Tornillo allen M8 x 30	2		LL-8.129-10	Válvula	2	
LL-8.101-43	Tornillo allen M8 x 50	4		LL-BH-4	Recipiente aceite	1	
LL-8.101-47	Tornillo allen M6 x 30	8					
LL-8.101-63	Tornillo M6 x 50	4					
LL-8.102-10	Tuerca M6 x 1	2					
LL-8.103-11	Arandela pulida del 6	8					
LL-8.104-10	Arandela grower del 8	2					
LL-8.104-11	Arandela grower del 6	12					
LL-8.114-10	Arandela tórica	2					

EDICION

1				
9-76				



N.º de la pieza	DESIGNACION	Cant.	Vale desde la unidad n.º	N.º de la pieza	DESIGNACION	Cant.	Vale desde la unidad n.º
111.019	Tuerca autofrenante fij. corona	2		125.636	Radio rueda delantera lado pletina	18	
112.614 MI	Talonera fij. cubierta	1		125.637	Radio interior rueda delantera lado freno	9	
112.632	Cámara rueda	1		125.638	Radio exterior rueda delantera lado freno	9	
112.633	Banda protección cámara	1		125.639 MI	Toma cuenta kilómetros	1	
112.641	Cubierta rueda delantera	1		125.645 MI	Buje rueda delantera completo	1	
112.658	Cámara rueda	1		125.646 MI	Conj. Buje y freno rueda delantera	1	
112.659	Banda protección cámara	2		125.657	Corona rueda trasera		
112.664 MI	Talonera fij. cubierta	1		130.601	Eje rueda delantera	1	
112.671	Cubierta rueda trasera	36		130.607	Tuerca radio rueda	36	
114.623	Tuerca radio rueda	1		130.670	Palanca freno trasero	1	
123.645	LLanta	1		130.679	Radio corto rueda trasera lado freno	9	
123.660 M	Conj. buje rueda trasera	1		130.680	Radio largo rueda trasera lado freno	9	
123.662 M	Conj. plato portazapatras freno trasero	4		130.681	Radio corto rueda trasera lado valona	9	
123.666 M	Conj. zapata de freno	1		130.682	Radio largo rueda trasera lado valona	9	
123.672	Tornavis de freno	1		130.691 MI	Conj. buje y freno rueda trasera		
123.673	Tubo distanciador rueda trasera	1		130.696 MI	Buje rueda trasera completo	1	
123.674	Distanciador rueda trasera	4		131.658 MI	Cadena secundaria	1	
123.675	Muelle cierre zapata de freno	6		914.367	Tuerca de rueda	1	
123.676	Tornillo exagonal fij. corona	2					
123.677	Tuerca fij. eje rueda trasera	1					
123.678	Eje rueda trasera	2					
123.683 M	Engrasador tornavis de freno	1					
123.684	Llanta	1		AT-60	Arandela palanca freno	2	
125.625 M	Buje rueda delantera completa	1		AT-70	Arandela fij. corona	12	
125.628	Pivote portazapatras	1		AT-120	Arandela eje rueda	1	
125.629	Tuerca pivote portazapatras	1		AG-100	Arandela grower pivote portazapatras	1	
125.630 M	Conj. plato portazapatras	1		CA-20.022	Clavija seguro varilla	1	
125.632	Tornavis de freno	1		KC-12-37-12RS	Rodamiento a bolas con una tapa obturadora	2	
125.633	Palanca freno delantero	1		KC-15-42-13RS	Rodamiento a bolas con una tapa obturadora	2	
125.634	Tubo distanciador rueda delantera	1		TE-60.020	Tornillo palanca freno delantero	1	
125.635	Casquillo distanciador rueda delantera	1		TE-60.022	Tornillo palanca freno trasero	1	



EDICION				
1				
9.76				

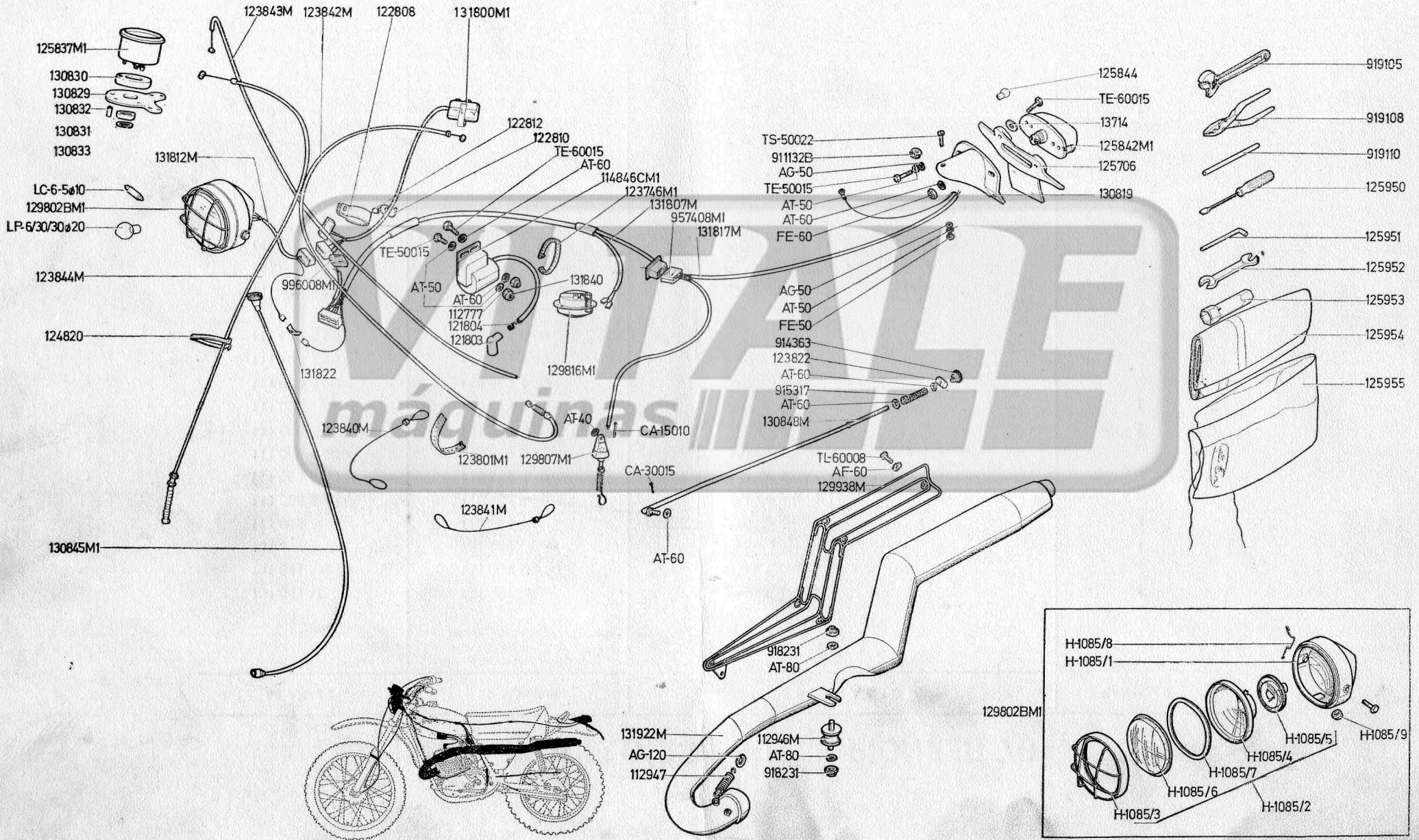




N.º de la pieza	DESIGNACION	Cant.	Vale desde la unidad n.º	N.º de la pieza	DESIGNACION	Cant.	Vale desde la unidad n.º
13.714	Arandela fij. soporte auxiliar placa y fij. faro piloto	6		914.363	Tuerca tensora varilla	1	
112.777	Tuerca autofrenante fij. conversor	2		915.317	Muelle tensor varilla	1	
112.946 M	Silentbloc tubo escape	2		918.231	Tuerca autofrenante fij. tubo de escape	4	
112.947	Resorte fij. tubo de escape			996.008 MI	Regleta de conexiones	1	
114.846 CMI	Conversor electrónico	1		919.105	Llave ajustable de 6"	1	
121.803	Capuchón bujía	1		919.108	Alicates universal de 14"	1	
121.804	Resorte capuchón bujía	1		919.110	Varilla para llaves	1	
122.808	Abrazadera fij. faro	2		125.950	Destornillador	1	
122.810	Placa tensora abrazadera faro	2		125.951	Llave acodada macho exagonal de 6"	1	
122.812	Tubo distanciador abrazadera faro	2		125.952	Llave fija doble 11 x 13 mm.	1	
123.746 MI	Brida sujeción cable conversor	1		125.953	Llave tubo doble 21 x 23 mm.	1	
123.801 MI	Brida sujeción cableado y cable embrague	4		125.954	Trapo amarillo de 300 x 200 mm.	1	
123.822	Barrilete palanca freno trasero	1		125.955	Bolsa herramientas de lona	1	
123.842 M	Conj. cable mando embrague	1		AF-60	Arandela fij. rejilla	6	
123.843 M	Conj. cable mando gas	1		AG-50	Arandela fij. faro piloto y soporte faro piloto	5	
123.844 M	Conj. cable freno delantero	1		AG-120	Arandela grower enganche resorte	2	
124.820	Pinza guía cables	2		AT-40	Arandela eje interruptor stop	1	
125.706	Soporte auxiliar placa matrícula	1		AT-50	Arandela fij. faro piloto y soporte faro piloto	3	
125.837 MI	Cuentakilómetros	1		AT-60	Arandela fij. conversor, soporte placa y varilla freno	6	
125.842 MI	Faro piloto	1		AT-80	Arandela fij. tubo de escape	4	
125.844	Lámpara piloto stop	1		CA-15.010	Clavija eje interruptor stop	1	
129.802 BMI	Faro	1		CA-30.015	Clavija varilla de freno	1	
129.807 MI	Interruptor stop con muelle especial			FE-50	Tuerca fij. soporte faro piloto	3	
129.816 MI	Conj. claxon	1		FE-60	Tuerca fij. soporte auxiliar placa	3	
129.938 M	Rejilla protección	1		LC-6-5 Ø 10	Lámpara ciudad	1	
130.819	Soporte faro piloto	1		LP-6-30/30 Ø 20	Lámpara faro	1	
130.829	Placa soporte cuentakilómetros	1		TE-50.015	Tornillo fij. faro piloto	2	
130.830	Arandela elástica suplemento cuentakilómetros	1		TE-60.015	Tornillo fij. conversor y soporte auxiliar placa	5	
130.831	Casquillo elástico fij. cuentakilómetros	1		TL-60.008	Tornillo fij. faro piloto soporte rejilla	9	
130.832	Casquillo elástico guía cuentakilómetros	2		TS-50.022	Tornillo fij. soporte faro piloto	3	
130.833	Arandela plana	1		H-1.085/1	Carcasa con goma pasacables	1	
130.845 MI	Cable cuentakilómetros	1		H-1.085/2	Optica completa con rejilla	1	
130.848 M	Conj. varilla de freno	1		H-1.085/3	Anillo con rejilla y tornillo separador	1	
131.800 MI	Conj. cableado con conmutador	1		H-1.085/4	Parábola sola	1	
131.807 M	Conj. cableado general y suplemento cable magnético	1		H-1.085/5	Portalámparas tipo americano	1	
131.812 M	Conj. cableado faro y conector	1		H-1.085/6	Cristal	1	
131.817 M	Conj. cableado piloto-stop e interruptor stop	1		H-1.085/7	Junta de goma	1	
131.822	Terminal masa	1		H-1.085/8	Muelle sujeción cristal	4	
131.840	Tuerca autofrenante fij. conversor	1		H-1.085/9	Goma pasacables	1	
131.922 M	Conj. tubo de escape y silencioso	1					

EDICION

1				
9.76				



## ANEXO - MODELO 230 SUPER-PIONEER 76

SE AÑADE	SE SUPRIME	DESIGNACION	CANTIDAD
		<b>MOTOR</b>	
131.041 M	131.001 M	Conj. Cilindro	1
131.041 MS-20	131.001 MS-20	Conj. Cilindro 1. <sup>a</sup> sobremedida	-
131.042	131.002	Camisa	1
111.005	118.054	Aro de pistón	2
111.005 S-20	118.054 S-20	Aro de pistón 1. <sup>a</sup> sobremedida	-
111.005 S-40	118.054 S-40	Aro de pistón 2. <sup>a</sup> sobremedida	-
111.005 S-60	118.055 S-60	Aro de pistón 3. <sup>a</sup> sobremedida	-
111.008	131.003	Junta de culata	1
111.003	118.053	Pistón	1
111.003 S-20	118.053 S-20	Pistón 1. <sup>a</sup> sobremedida	-
111.003 S-40	118.053 S-40	Pistón 2. <sup>a</sup> sobremedida	-
111.003 S-60	118.053 S-60	Pistón 3. <sup>a</sup> sobremedida	-
111.003 MI	118.053 MI	Conj. pistón	1
111003 S-20 MI	118.053 S-20 MI	Conj. pistón 1. <sup>a</sup> sobremedida	-
111.003 S-40 Mi	118.053 S-40 MI	Conj. pistón 2. <sup>a</sup> sobremedida	-
111.003 S-60 MI	118.053 S-60 MI	Conj. pistón 3. <sup>a</sup> sobremedida	-
		<b>BASTIDOR</b>	
129.900 M	129.905 M	Conj. sillín	1

### EDICION

1					
9-76					