

Catalogo de despiece

**VITALE**  
máquinas **OSSA**

**350 SUPER PIONEER 76**



N.º de la pieza	DESIGNACION	Cant.	Vale desde la unidad n.º	N.º de la pieza	DESIGNACION	Cant.	Vale desde la unidad n.º	N.º de la pieza	DESIGNACION	Cant.	Vale desde la unidad n.º
33.176 I.II.IV	Arandela reglaje eje secundario	—	124.029		Tornillo pedal puesta en marcha	1		991.139 II IV X	Arandela reglaje cigüeñal y rueda directa	—	
33.292 I.II.IV.X	Arandela reglaje eje secundario	—	126.008 MI		Conj. biela	1		991.140	Rodamiento volante derecho cigüeñal	1	
50.404 I.II.IV.X	Arandela reglaje eje secundario	—	126.008		Rodillo cabeza de biela	14		991.141	Rodamiento volante izquierdo cigüeñal	1	
50.659	Arandela tornillo tope manguito	1	126.009		Junta cilindro	1		991.214	Tuerca piñón salida cambio	1	
101.019	Tornillo tope manguito puesta en marcha	1	126.012 M		Conj. montaje cigüeñal	1		991.215	Cazoleta muelle presor selector	2	
111.004	Biela	1	126.013		Volante izquierdo (embrague)	1		991.216	Retén rueda salida directa	1	
111.076	Arandela rozamiento rueda	1	126.014		Volante derecho (magneto)	1		991.228	Resorte empuje horquilla	1	
111.077	Arandela distanciador	1	126.015		Pistón	1		991.229	Guía anclaje selector	1	
111.078 MI	Casquillo agujas	1	126.015 S-20		Pistón 1.ª sobremedida	1		991.231	Pitón anclaje selector	1	
111.078 M	Casquillo agujas sin anillo	1	126.015 S-40		Pistón 2.ª sobremedida	1		991.232	Muelle pitón anclaje selector	1	
111.079	Anillo casquillo agujas	1	126.015 S-60		Pistón 3.ª sobremedida	1		991.235	Anillo retención	1	
111.081	Disco tope arrastre embrague	1	126.015 MI		Conj. pistón	1		991.512	Rodillo empujador varilla embrague	1	
111.085	Dedal porta muelle	5	126.015 S-20 MI		Conj. pistón 1.ª sobremedida	1		991.513	Tornillo regulador del embrague	1	
112.025 BMI	Volante magnético	1	126.015 S-40 MI		Conj. pistón 2.ª sobremedida	—		991.514	Pestillo empujador rodillo	1	
112.116 M	Jaula agujas rueda directa	2	126.015 S-60 MI		Conj. pistón 3.ª sobremedida	—		991.605	Casquillo de centrado	1	
112.140	Piñón salida cambio	1	126.016		Eje de pistón	1		991.607	Junta tapa lado embrague	1	
112.175	Rueda de puesta en marcha	1	126.017		Aro pistón	1		991.608	Pitón anclaje muelle horquilla selector	1	
112.181 C	Sop. articulación pedal puesta en marcha	1	126.017 S-20		Aro pistón 1.ª sobremedida	2		991.609	Tapa reglaje embrague	1	
112.182	Anillo tope pedal puesta en marcha	1	126.017 S-40		Aro pistón 2.ª sobremedida	—		991.610	Junta tapa reglaje embrague	1	
112.183	Arandela muelle pedal	1	126.017 S-60		Aro pistón 3.ª sobremedida	—		991.611	Pasatañados cable volante magnético	1	
114.008	Jaula rodillos cabeza biela	1	126.018		Espárrago fij. culata	1		991.612 B	Tubo protección respiradero	1	
114.020 MI	Bujía	1	126.200 BMI		Conj. mecanización cárter	2		991.615	Tornillo unión tapa embrague	1	
114.081 B	Tuerca volante magnético	1	128.018		Goma larga antirruído culata	2		991.701	Manguito arrastre puesta en marcha	1	
116.154	Guarnición pedal cambio de velocidades	1	128.019		Goma larga antirruído cilindro	2		991.703	Muelle puesta en marcha	1	
118.068	Tapón alojam. descompresor	1	128.020		Goma corta antirruído cilindro	2		991.704	Disco apoyo muelle	2	
118.069	Junta para tapón descomp.	1	130.021		Platillo fijo transmisión elástica	1		991.706	Anillo retención muelle	2	
121.077	Tuerca buje embrague	1	130.083 BM		Conj. buje del embrague	1		991.707	Arandela tope muelle	1	
121.078	Varilla empuje embrague	2	130.086 B		Muelle del embrague	5		991.708	Muelle manguito arrastre	1	
121.079 M	Mando palanca mando embrague	1	130.110		Arandela izquierda eje secundario	1		991.709	Arandela rozamiento eje	1	
121.100	Eje primario del cambio	1	130.111		Arandela derecha eje secundario	1		991.710	Arandela rozamiento rueda	1	
121.101	Rueda 2.ª sobre primario	1	130.125		Arandela mando selector	1		991.717	Muelle apriete pitón	1	
121.102	Rueda 3.ª sobre primario	1	130.126		Muelle horquilla mando selector	1		991.718	Pitón sujeción pedal	1	
121.103	Rueda 4.ª sobre primario	1	130.127 M		Conj. eje mando selector	1					
121.104	Rueda directa sobre primario	1	130.128 M		Conj. eje horquilla mando selector	1					
121.106	Manguito desplazable 4.ª y 5.ª	1	130.204 M		Casquillo agujas derecho eje sec.	1					
121.107	Rueda 1.ª sobre secundario	1	130.205 M		Casquillo agujas izquierdo eje sec.	1					
121.108	Rueda 2.ª sobre secundario	1	131.017		Manguito conexión carburador motor	2					
121.109	Rueda 3.ª sobre secundario	1	131.018 MI		Abrazadera manguito	1					
121.110	Horquilla mando 1.ª y 3.ª	1	131.019		Banda abrazadera	2					
121.111	Horquilla mando 2.ª	1	131.021		Goma corta antirruído culata	1					
121.112	Horquilla mando 4.ª y 5.ª	1	130.031 M		Conj. cilindro	1					
121.113	Distanciador jaulas rueda directa	1	131.031 MS20		Conj. cilindro 1.ª sobremedida	1		AB-80	Arandela de muelle unión semicárter	1	
121.117	Arandela rozamiento rueda 1.ª	1	131.032		Camisa	1		ACF-60	Junta tornillo nivel	1	
121.120 M	Jaula agujas rueda 1.ª	1	131.033		Culata	1		AF-150	Arandela volante magnético	1	
121.124 BM	Conjunto cuerpo selector	1	131.034		Junta de culata	1		AG-60	Arandela palanca y tapa reglaje embrague	3	
121.125	Guardapolvo eje selector	2	131.035 MI		Carburador	1		AG-160	Arandela transmis. elást. y buje embrague	2	
121.126	Tapón protector eje selector	1	131.106		Eje secundario del cambio	1		AN-120	Arandela volante magnético	1	
121.128	Arandela muelle eje selector	1	911.131		Tuerca fijación culata	1		ASe-140	Anillo elástico eje mando selector	1	
121.175 B	Eje puesta en marcha	1	911.139 II IV X		Arandela reglaje rueda puesta en marcha	4		ASe-180	Anillo elástico fij. muelle y puesta en marcha	1	
121.177 BMI	Conjunto pedal puesta en marcha	1	911.514 B		Tuerca contención muelle	5		ASe-250	Anillo elástico muelle selector	2	
121.177	Pedal puesta en marcha	1	911.604		Tapón descarga aceite	1		AT-60	Arandela palanca embrague	1	
121.202 ng	Tapa cárter izquierdo	1	911.609 C		Casquillo de centrado	4		AT-80	Arandela fij. culata y semicárter	5	
121.203 Bng	Tapa cárter derecho	1	911.611		Tornillo semicárter, tapa embrague y tapa derecha	4		B-555	Bola empuje varilla embrague	1	
121.206	Casquillo de centrado	2			Tornillo unión tapa embrague	15		CA-15.015	Clavija tornillo embrague	5	
122.012	Piñón salida motor	1	911.614		Junta tapón descarga aceite	4		CE-30.022	Tuerca palanca embrague	1	
122.019	Manguito transmisión elástica	1	912.604		Arandela tope eje selector	1		FE-60	Tuerca regulación embrague y unión semicárter	2	
122.023	Tuerca transmisión elástica	1	921.111		Arandela reglaje 0,05 eje primario	1		FE-80	Arandela entrada cambio	1	
123.007	Eje de biela	1	921.112		Arandela reglaje 0,1 eje primario	—		KC-17-47-14	Rodamiento salida cambio	1	
123.075 M	Conj. rueda cadena primaria	—	921.113		Arandela reglaje 0,2 eje primario	—		KC-25-52-15	Rodamiento volante cigüeñal	2	
123.076 M	Cadena primaria	1	921.117		Arandela tornillo tope manguito	—		SG-25-42-8-DL	Retén volante cigüeñal	2	
123.082 M	Tapa presora del embrague	1	921.617		Anillo seguro rueda	1		SG-29-40-7-DL	Retén salida cambio	1	
123.086	Disco intermedio del embrague	5	941.205		Anillo distancia piñón salida	5		SO-139-26	Anillo junta eje mando selector	2	
123.087 M	Conj. disco portaguarnición embrague	5	941.209		Arandela seguro piñón salida	1		SO-178-26	Anillo junta eje puesta en marcha	1	
123.088	Capuchón protector mando embrague	—	941.212		Tuerca tornillo tope manguito	1		TE-80.040	Tornillo unión semicárter	1	
123.089	Anillo junta eje mando embrague	—	942.167		Jaula agujas pie de biela	1		TL-50.015	Tornillo fij. volante magnético	3	
123.115	Eje portahorquillas cambio	1	991.105 M		Anillo seguro eje pistón	1		TL-60.012	Tornillo tapa reglaje embrague y nivel aceite	3	
123.116	Pedal cambio de velocidades	1	991.109 B		Platillo deslizante transmisión elástica	1		TS-60.022	Tornillo unión semicárter	2	
123.215	Junta semicárter	1	991.120		Resorte	1		TS-60.075	Tornillo unión tapa derecha	2	
124.028	Tornillo pedal cambio de velocidades	1	991.122			1		TS-60.080	Tornillo unión tapa derecha	1	
								XR-30.013	Claveta volante magnético	1	

EDICION

1  
10-76



EDICION			
1			
10-76			

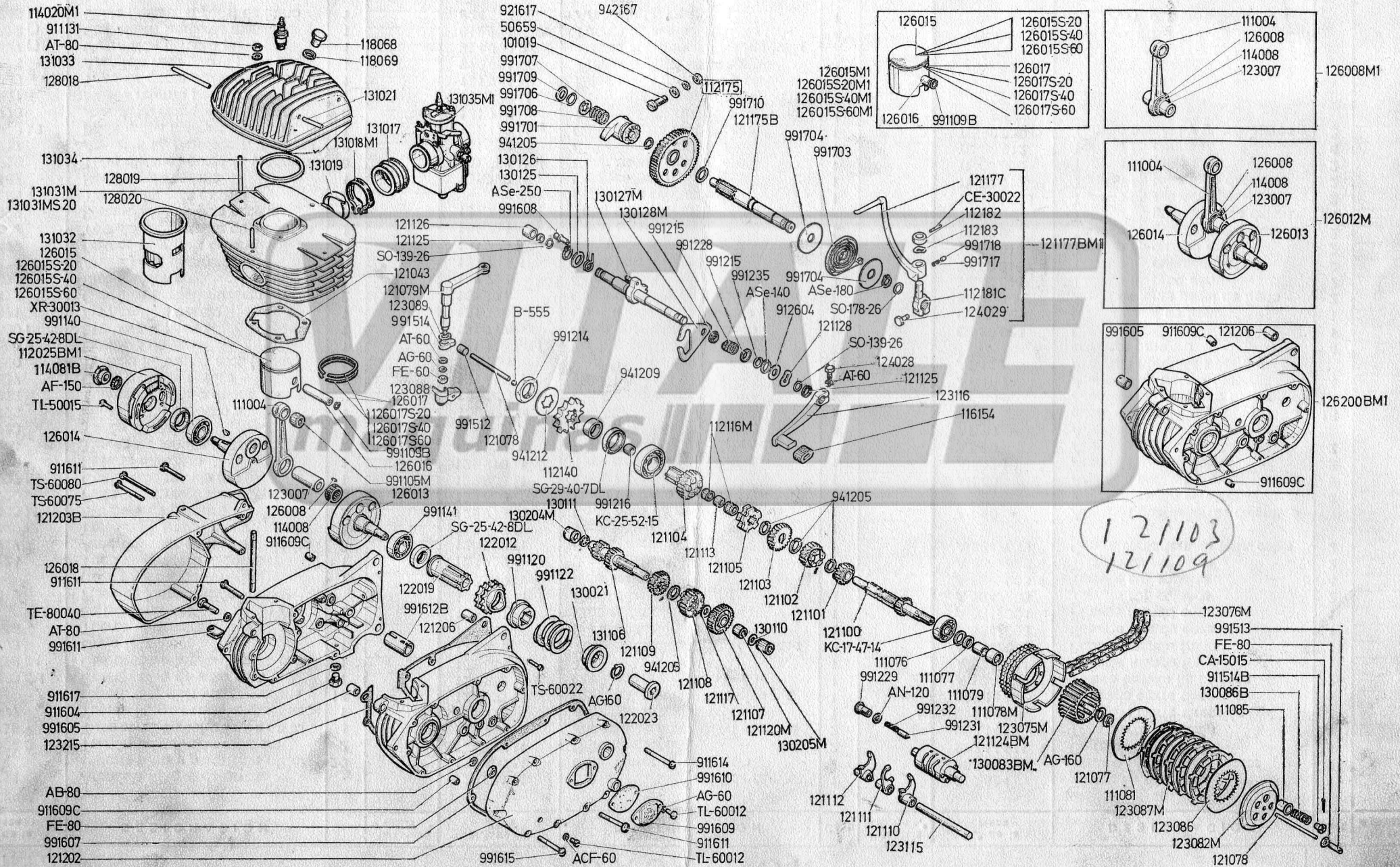
MODELO 350 SUPER PIONEER

MOTOR

3304561

130021

LAMINA 1





N.º de la pieza	DESIGNACION	Cant.	Vale desde la unidad n.º	N.º de la pieza	DESIGNACION	Cant.	Vale desde la unidad n.º	N.º de la pieza	DESIGNACION	Cant.	Vale desde la unidad n.º
13.714	Arandela fij. guardabarros, soporte filtro y protección cárter	20		123.841 M	Cable limitación pedal de camb.	1		952.624	Tuerca fij. descanso	1	
112.402 B	Turrión articulación estribera	2		124.460 M	Conj. tensor rueda trasera	2		992.141	Tornillo fij. delantera motor	2	
112.726	Tubo cond. derecho dep. a carb.	1		124.718 M	Grifo de gasolina	2		992.144 M	Cerrojo	1	
112.777	Tuerca fij. guía cadena, guardab., soport. filt., sillín y cubrecadena	18		124.720	Pinzas tubo conducción gasolina	2		992.145	Tapa cierre dirección	1	
112.829 dM	Guardapolvo derecho prot. cab.	1		124.728	Almohadilla apoyo depósito	1		992.146	Remache cierre dirección	1	
112.829 iM	Guardapolvo izquierdo prot. cab.	1		124.831 MI	Conj. palanca mando embrague	1		992.147	Arandela cierre dirección	1	
112.903	Oreja fij. sillín	1		124.832 MI	Conj. palanca mando freno	1		A-18/053	Tuerca tornillo fij. palanca	2	
112.905	Tuerca fij. trasera sillín y caja de herramientas	2		125.454	Topo tubo descanso	1		A-534/001	Soporte mando freno	1	
118.319	Placa de identificación (sólo para motos América)	1		125.456	Tubo distanciador tope descanso	2		A-534/002	Palanca mando freno	1	
118.724	Tubo respiradero depósito	1		126.429	Eje articulación descanso	1		A-534/003	Soporte mando embrague	1	
118.727	Amortiguador delantero depósito	2		129.321	Protección cárter	1		A-534/004	Palanca mando embrague	1	
121.320	Tornillo fij. traser. motor (infer.)	1		129.425 M	Conj. descanso	1		A-534/005	Tornillo suj. palanca	2	
121.400 M	Estribera de pasajero	2		129.480	Guía cadena	2		A-534/006	Tornillo suj. soporte	4	
121.720	Pinza tubo, respiradero depósito	3		129.730	Junta tapón depósito	1		A-534/838	Tornillo tensor cable	2	
121.827 MI	Conj. puño mando gas	1		129.758 bl	Coraza derecha	1		A-534/839	Contratuerca tornillo tens. cable	2	
122.430	Resorte descanso	1		129.772 B	Tapa filtro aire	1					
122.664	Tuerca fij. tornillo trasero motor	2		129.773 MI	Conj. filtro de aire	1		AG-60	Arandela guardabarros delantero y fij. protección cárter	8	
122.723	Tapón depósito	1		129.820	Pedal de freno	1		AN-60	Arandela corazas y guardabarros	8	
122.725	Junta unión depósito a sillín	1		129.905 M	Conj. sillín	1		AN-120	Arandela grifo gasolina	2	
123.333	Tuerca fij. tornillo delant. motor	2		129.910 M	Tapa caja de herramientas	1		AT-50	Arandela tope descanso	2	
123.337	Calca material cuadro	1		130.702	Distanciador fij. guardabarros delantero	4		AT-60	Arandela fij. guía, distanc. guía, guardabarros sillín y soport. filtro	18	
123.360	Tornillo fij. trasera mot. (super.)	1		130.825 M	Manillar	1		AT-80	Arandela fij. delantera motor	4	
123.400 d	Estribera derecha	1		131.300 Mgs	Conj. cuadro	1		AT-100	Arandela fij. trasera motor	4	
123.400 i	Estribera izquierda	1		131.450 M	Conj. horquilla trasera	1		AT-120	Arandela horquilla trasera y estribera pasajero	4	
123.471	Eje horquilla trasera	1		131.700	Guardabarros delantero	1		CE-30.024	Clavija manillar	1	
123.472	Casquillo horquilla trasera	2		131.716 MIbl	Conj. guardabarros trasero	1		CA-40.025	Clavija pedal de freno	1	
123.473	Distanciador articulac. horquilla	1		131.717	Calca guardabarros trasero	1		SO-139-26	Anillo de junta pedal de freno	2	
123.474	Anillo junta distanciador	2		131.720 MIbl	Calca guardabarros trasero	1		TE-60.015	Tornillo fij. prot. cár.	7	
123.477	Distanciador guía cadena	1		131.721	Conj. depósito de gasolina	1		TE-60.016	Tornillo fij. cubrecadenas	3	
123.478	Tornillo distanciador guía cadena	1		131.722	Calca depósito de gasolina	1		TE-60.018	Tornillo fij. cuerpo filtro	2	
123.479	Distanciador fij. guía cadena	2		131.723 d	Calca OSSA	2		TE-60.020	Tornillo fij. guardabarros trasero	2	
123.485	Tornillo fij. guía cadena	2		131.723 i	Calca lateral derecha	1		TE-60.040	Tornillo fij. guardabarros delant.	4	
123.487	Rodillo guía cadena	1		131.724	Calca lateral izquierda	1		TE-120.025	Tornillo fij. estribera pasajero	2	
123.716	Tubo distanc., guardab. y coraza	8		131.740	Calca anterior depósito	1		TL-50.012	Tornillo fij. tope tubo descanso	2	
123.717	Amortig. fij. guardabarr. y coraza	8		131.750	Tubo conducción izquierdo depósito a carburador	1		TL-60.008	Tornillo fij. oreja sillín	2	
123.776 MI	Brida union manguito a filtro	1		131.752 MIbl	Cubrecadenas	1		TC-60.012	Tornillo fij. corazas	6	
123.778	Arand. fij. cubrecad. y cuer. filt.	5		131.753	Conj. coraza izquierda	1		TC-60.030	Tornillo corazas y guardabarros	2	
123.821	Muelle retorno pedal de freno	1		131.775	Calca coraza izquierda	1					
123.823	Topo de goma pedal de freno	1		131.770 Mng	Conj. soporte filtro de aire	1					
123.824	Arandela roce guarn. puño gas	1		131.775	Manguito unión filtro a carb.	1					
123.827 (*)	Guarnición derecha puño gas	1		131.780 M	Conj. tapa silencioso admisión	1					
123.828 (*)	Guarnición izquierda manillar	1		131.785 MI	Brida unión manguito a carb.	1					
123.840 M	Cable limitación pedal de freno	1		912.604	Arandela pedal de freno	1					
				914.270 B	Tuerca autofrenante eje horquilla	2					
				918.231	Tuerca fij. estrib. y tornillo tens.	4					
				924.506	Arandela fij. tapa filtro	1					

(\*) Montar impregnado con adhesivo EC 1368 de 3 M COMPANY o equivalente.

EDICION

1				
10-76				

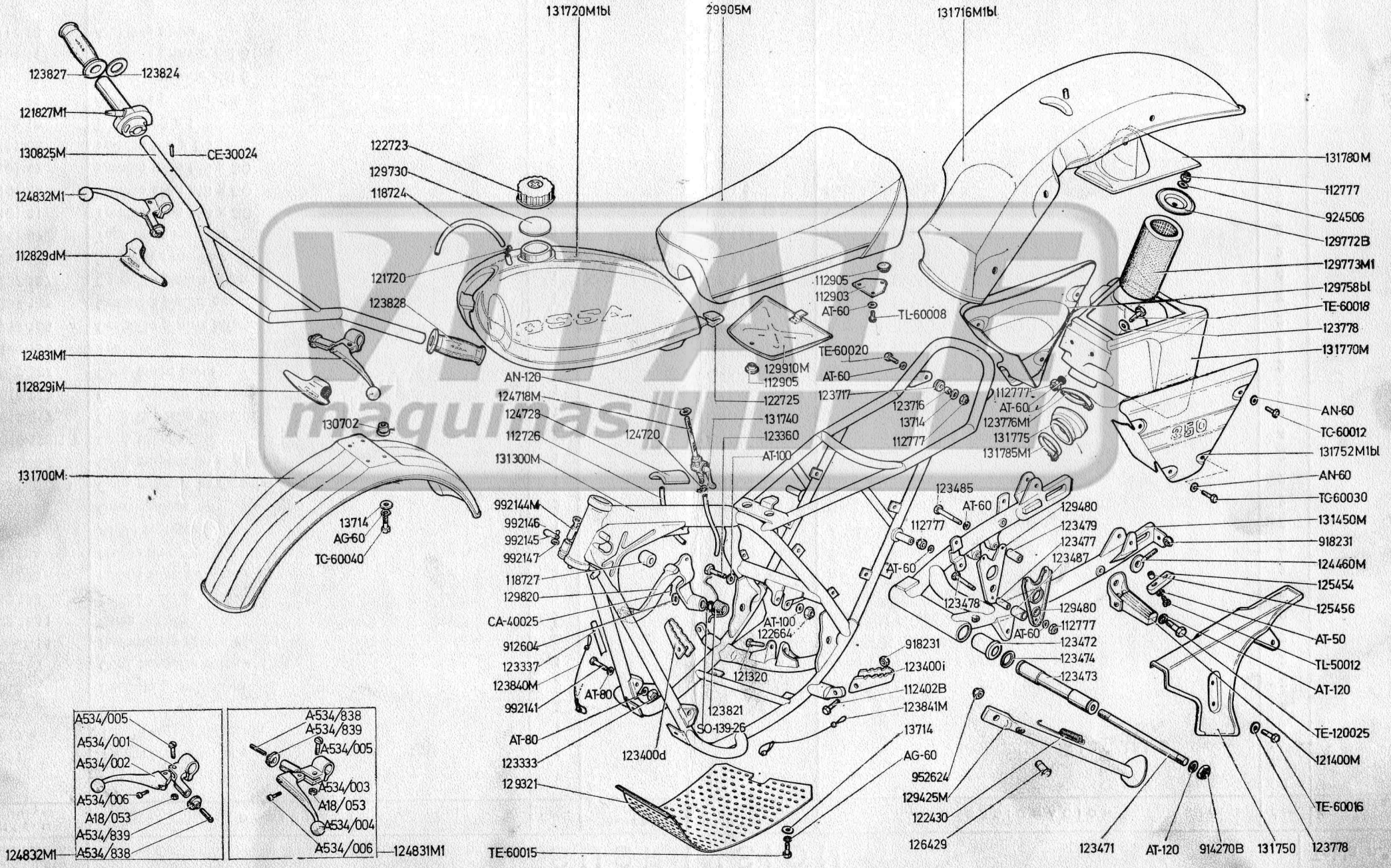


EDICION				
1				
10-76				

MODELO 350 SUPER PIONEER


# BASTIDOR

LAMINA 2





N.º de la pieza	DESIGNACION	Cant.	Vale desde la unidad n.º	N.º de la pieza	DESIGNACION	Cant.	Vale desde la unidad n.º
112.511	Tuerca tubo interior pipa	1			AMORTIGUADOR HIDRAULICO		
112.517 B	Tuerca reglaje dirección	1					
112.518	Guardapolvo rodamiento dirección	2		121.483	Tornillo fij. amortiguador	4	
112.519	Cazoleta guardapolvo	2		128.926	Arandela fij. superior amortiguador	2	
131.500 MI	Conj. horquilla delantera	1		131.575 BMI	Amortiguador hidráulico	2	
KH-20-47-14	Rodamiento rodillo cónico	2		918.231	Tuerca fij. amortiguador	2	
LL-422.163-I	Barra	2		AT-80	Arandela fij. amortiguador	8	
LL-419.198	Platina inferior	1		TE-70.012	Tornillo fij. superior amortiguador	2	
LL-435.205	Platina superior	1		LL-15-10	Retén	2	
LL-447.184	Muelle aguante	2		LL-501-8118-11	Tope	2	
LL-449.187	Anillo seguridad	1		LL-701-83-10	Arandela aguante	2	
LL-496.109	Guardapolvos	2		LL-1000-035-12	Conj. guía	2	
LL-635-039-223	Conj. suspensión derecha	1		LL-1000-04-37	Conj. émbolo	2	
LL-635-040-223	Conj. suspensión izquierda	1		LL-1000-35-11	Agarre superior	2	
LL-4.015-188-1-T	Conj. válvula	2		LL-1000-36-41	Casquillo silentbloc	4	
LL-4.018-217	Conj. depósito derecho	1		LL-1000-37-10	Silentbloc inferior	4	
LL-4.019-217	Conj. depósito izquierdo	1		LL-1000-47-123	Muelle aguante	2	
LL-4.029-187	Conj. tapón barra	2		LL-1000-96-11	Cazoleta guardapolvo	2	
LL-4.126-194	Tija	1		LL-1000-105-10	Arandela retén	2	
LL-4.237-185	Casquillo platina inferior	1		LL-8.110-33	Anillo elástico	2	
LL-4.237-186	Casquillo platina superior	1		LL-8.114-34	Arandela tórica	2	
LL-4.237-187	Casquillo platina superior	1		LL-8.114-55	Arandela tórica	4	
LL-6.281-28	Base brida manillar	2		LL-8.114-57	Arandela tórica	2	
LL-6.281-67	Tapa brida manillar	2		LL-8.114-61	Arandela tórica	2	
LL-8.101-31	Tornillo allen M8 x 30	2		LL-8.129-10	Válvula	2	
LL-8.101-43	Tornillo allen M8 x 50	4		LL-BH-4	Recipiente aceite	1	
LL-8.101-47	Tornillo allen M6 x 30	8					
LL-8.101-63	Tornillo M6 x 50	4					
LL-8.102-10	Tuerca M6 x 1	2					
LL-8.103-11	Arandela pulida del 6	8					
LL-8.104-10	Arandela grower del 8	2					
LL-8.104-11	Arandela grower del 6	12					
LL-8.114-10	Arandela tórica	2					



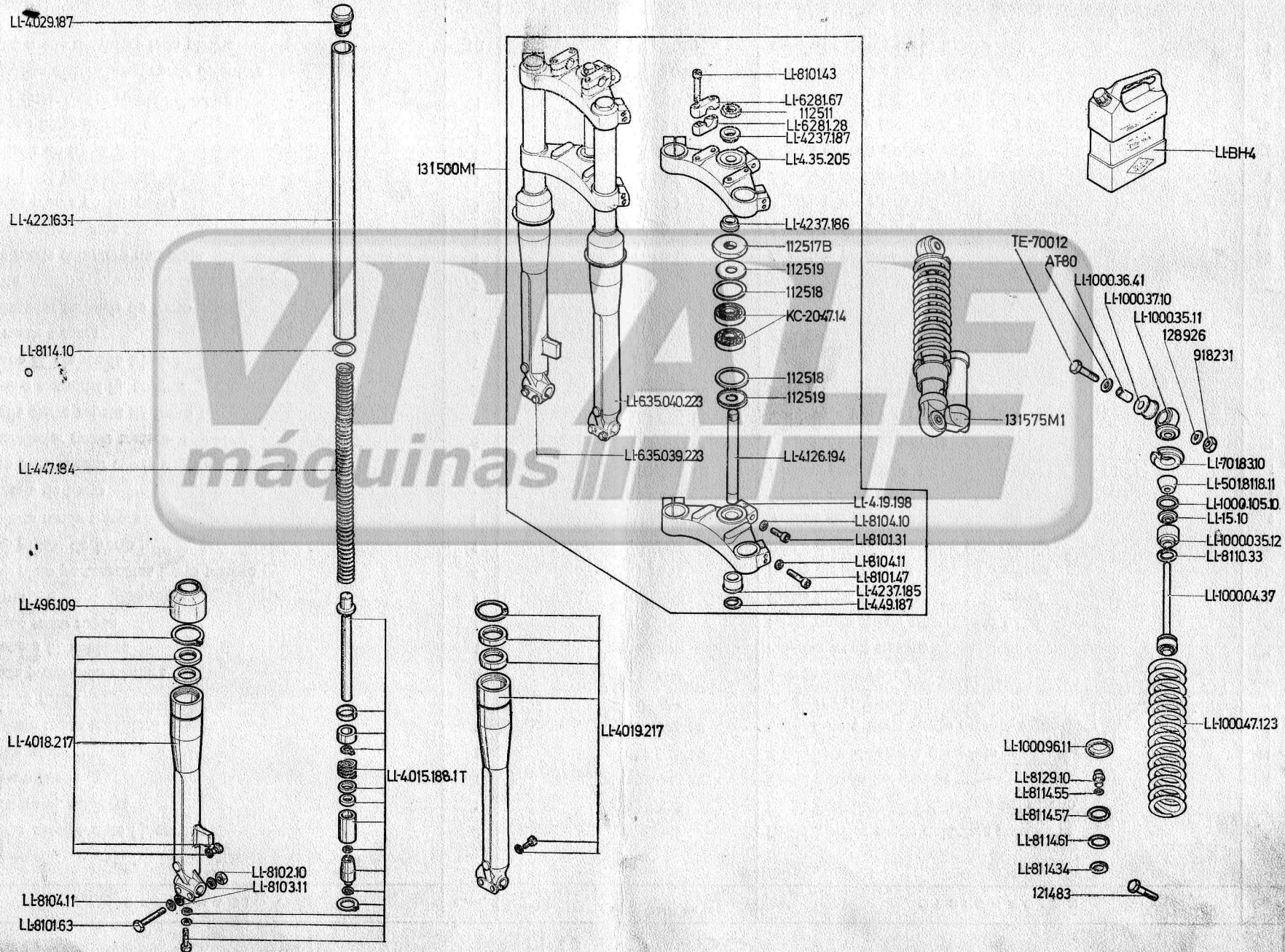
EDICION

1				
10-76				



EDICION				
1				
10-76				

# SUSPENSION





N.º de la pieza	DESIGNACION	Cant.	Vale desde la unidad n.º	N.º de la pieza	DESIGNACION	Cant.	Vale desde la unidad n.º
111.019	Tuerca autofrenante fij. corona	2		125.637	Radio interior rueda delantera lado freno	9	
112.614 MI	Talonera fij. cubierta	1		125.638	Radio exterior rueda delantera lado freno	9	
112.632	Cámara rueda	1		125.639 MI	Toma cuenta kilómetros	1	
112.633	Banda protección cámara	1		125.645 MI	Buje rueda delantera completo	1	
112.641	Cubierta rueda delantera	1		125.646 MI	Conj. Buje y freno rueda delantera	1	
112.658	Cámara rueda	1		130.601	Eje rueda delantera	1	
112.659	Banda protección cámara	2		130.607	Tuerca radio rueda	36	
112.664 MI	Talonera fij. cubierta	1		130.670	Palanca freno trasero	1	
114.623	Tuerca radio rueda	1		130.679	Radio corto rueda trasera lado freno	9	
123.645	LLanta	1		130.680	Radio largo rueda trasera lado freno	9	
123.662 M	Conj. plato portazapatras freno trasero	4		130.681	Radio corto rueda trasera lado valona	9	
123.666 M	Conj. zapata de freno	1		130.682	Radio largo rueda trasera lado valona	9	
123.671	Cubierta rueda trasera	1		914.367	Tuerca de rueda	1	
123.672	Tornavís de freno	1		131.657	Corona rueda trasera	1	
123.673	Tubo distanciador rueda trasera	1		131.658 MI	Cadena secundaria	1	
123.674	Distanciador rueda trasera	4		131.660 M	Conj. buje rueda trasera	1	
123.675	Muelle cierre zapata de freno	6		131.691 MI	Conj. buje y freno rueda trasera	—	
123.676	Tornillo exagonal fij. corona	2		131.696 MI	Buje rueda trasera completo	—	
123.677	Tuerca fij. eje rueda trasera	1					
123.678	Eje rueda trasera	2					
123.683 M	Engrasador tornavís de freno	1					
123.684	Llanta	1					
125.625 M	Buje rueda delantera completa	1		AT-60	Arandela palanca freno	2	
125.628	Pivote portazapatras	1		AT-70	Arandela fij. corona	12	
125.629	Tuerca pivote portazapatras	1		AT-120	Arandela eje rueda	1	
125.630 M	Conj. plato portazapatras	1		AG-100	Arandela grower pivote portazapatras	1	
125.632	Tornavís de freno	1		CA-20.022	Clavija seguro varilla	1	
125.633	Palanca freno delantero	1		KC-12-37-12RS	Rodamiento a bolas con una tapa obturadora	2	
125.634	Tubo distanciador rueda delantera	1		KC-15-42-13RS	Rodamiento a bolas con una tapa obturadora	2	
125.635	Casquillo distanciador rueda delantera	1		TE-60.020	Tornillo palanca freno delantero	1	
125.636	Radio rueda delantera lado pletina	18		TE-60.022	Tornillo palanca freno trasero	1	

EDICION

1				
10-76				

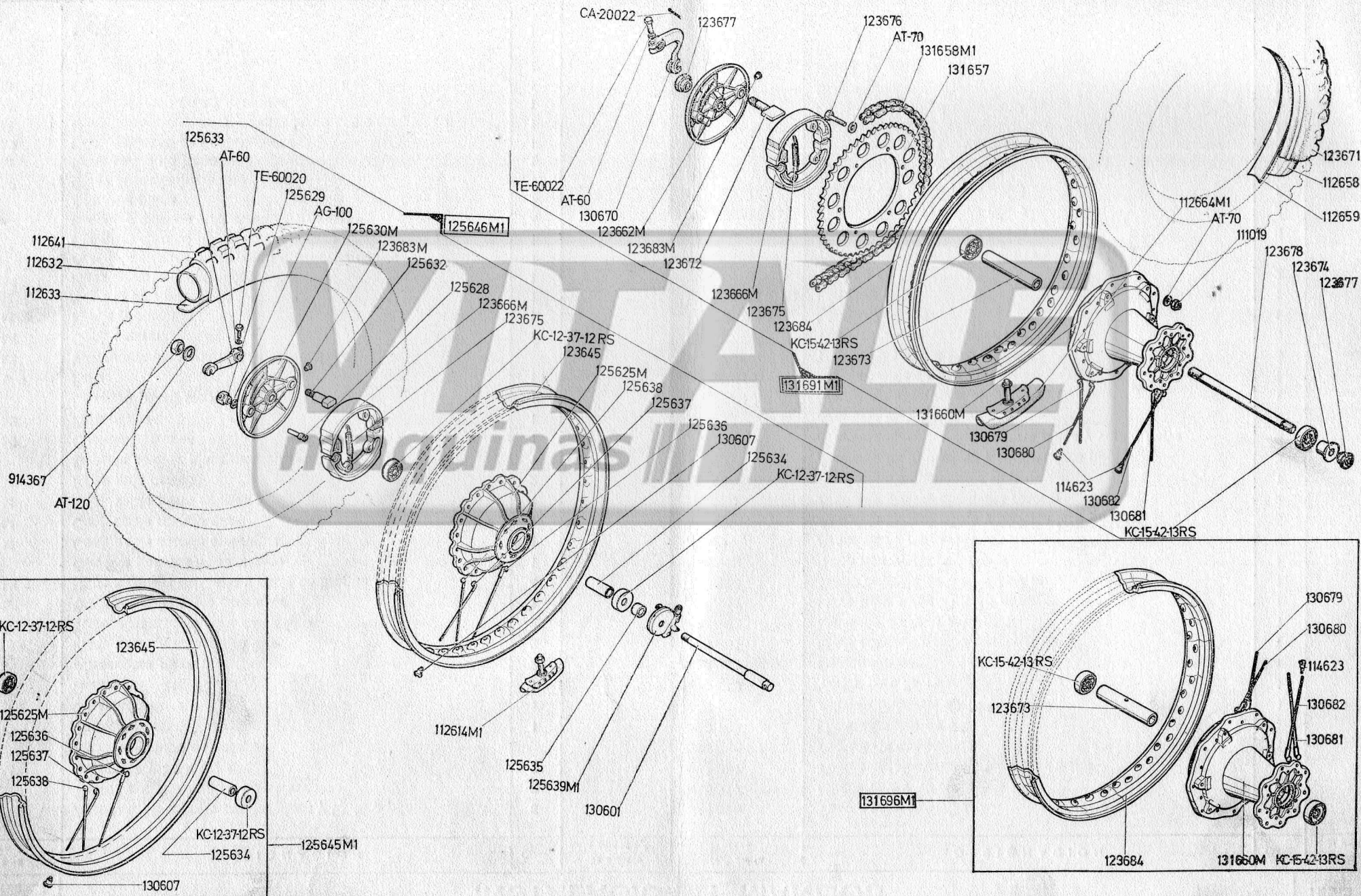


EDICION				
1				
10-76				

# RUEDAS

LAMINA 4

MODELO 350 SUPER PIONEER





N.º de la pieza	DESIGNACION	Cant.	Vale desde la unidad n.º	N.º de la pieza	DESIGNACION	Cant.	Vale desde la unidad n.º
13.714	Arandela fij. soporte auxiliar placa y fij. faro piloto	6		914.363	Tuerca tensora varilla	1	
112.777	Tuerca autofrenante fij. conversor	2		915.317	Muelle tensor varilla	1	
112.946 M	Silentbloc tubo escape	2		918.231	Tuerca autofrenante fij. tubo de escape	4	
112.947	Resorte fij. tubo de escape			996.008 MI	Regleta de conexiones	1	
114.846 CMI	Conversor electrónico	1		919.105	Llave ajustable de 6"	1	
121.803	Capuchón bujía	1		919.108	Alicates universal de 14"	1	
121.804	Resorte capuchón bujía	1		919.110	Varilla para llaves	1	
122.808	Abrazadera fij. faro	2		125.950	Destornillador	1	
122.810	Placa tensora abrazadera faro	2		125.951	Llave acodada macho exagonal de 6"	1	
122.812	Tubo distanciador abrazadera faro	2		125.952	Llave fija doble 11 x 13 mm.	1	
123.746 MI	Brida sujeción cable conversor	1		125.953	Llave tubo doble 21 x 23 mm.	1	
123.801 MI	Brida sujeción cableado y cable embrague	4		125.954	Trapo amarillo de 300 x 200 mm.	1	
123.822	Barrilete palanca freno trasero	1		125.955	Bolsa herramientas de lona	1	
123.842 M	Conj. cable mando embrague	1		AF-60	Arandela fij. rejilla	6	
123.843 M	Conj. cable mando gas	1		AG-50	Arandela fij. faro piloto y soporte faro piloto	5	
123.844 M	Conj. cable freno delantero	1		AG-120	Arandela grower enganche resorte	2	
124.820	Pinza guía cables	2		AT-40	Arandela eje interruptor stop	1	
125.706	Soporte auxiliar placa matrícula	1		AT-50	Arandela fij. faro piloto y soporte faro piloto	3	
125.837 MI	Cuentakilómetros	1		AT-60	Arandela fij. conversor, soporte placa y varilla freno	6	
125.842 MI	Faro piloto	1		AT-80	Arandela fij. tubo de escape	4	
125.844	Lámpara piloto stop	1		CA-15.010	Clavija eje interruptor stop	1	
129.802 BMI	Faro	1		CA-30.015	Clavija varilla de freno	1	
129.807 MI	Interruptor stop con muelle especial	1		FE-50	Tuerca fij. soporte faro piloto	3	
129.816 MI	Conj. claxon	1		FE-60	Tuerca fij. soporte auxiliar placa	3	
129.938 M	Rejilla protección	1		LC-6-5 Ø 10	Lámpara ciudad	1	
130.819	Soporte faro piloto	1		LP-6-30/30 Ø 20	Lámpara faro	1	
130.829	Placa soporte cuentakilómetros	1		TE-50.015	Tornillo fij. faro piloto	2	
130.830	Arandela elástica suplemento cuentakilómetros	1		TE-60.015	Tornillo fij. conversor y soporte auxiliar placa	5	
130.831	Casquillo elástico fij. cuentakilómetros	1		TL-60.008	Tornillo fij. faro piloto soporte rejilla	9	
130.832	Casquillo elástico guía cuentakilómetros	2		TS-50.022	Tornillo fij. soporte faro piloto	3	
130.833	Arandela plana	1		H-1.085/1	Carcasa con goma pasacables	1	
130.845 MI	Cable cuentakilómetros	1		H-1.085/2	Optica completa con rejilla	1	
130.848 M	Conj. varilla de freno	1		H-1.085/3	Anillo con rejilla y tornillo separador	1	
131.800 MI	Conj. cableado con conmutador	1		H-1.085/4	Parábola sola	1	
131.807 M	Conj. cableado general y suplemento cable magnético	1		H-1.085/5	Portalámparas tipo americano	1	
131.812 M	Conj. cableado faro y conector	1		H-1.085/6	Cristal	1	
131.817 M	Conj. cableado piloto-stop e interruptor stop	1		H-1.085/7	Junta de goma	1	
131.822	Terminal masa	1		H-1.085/8	Muelle sujeción cristal	4	
131.840	Tuerca autofrenante fij. conversor	1		H-1.085/9	Goma pasacables	1	
131.924 M	Conj. tubo de escape y silencioso	1					

EDICION

1				
10-76				



1				
10-76				

