

Catálogo de despiece

**OSSA**

**250 - TR 77**

230-TR 77 • 350-TR 77

**250-TR 77 • 230-TR 77 • 350-TR 77**

color blanco

color verde

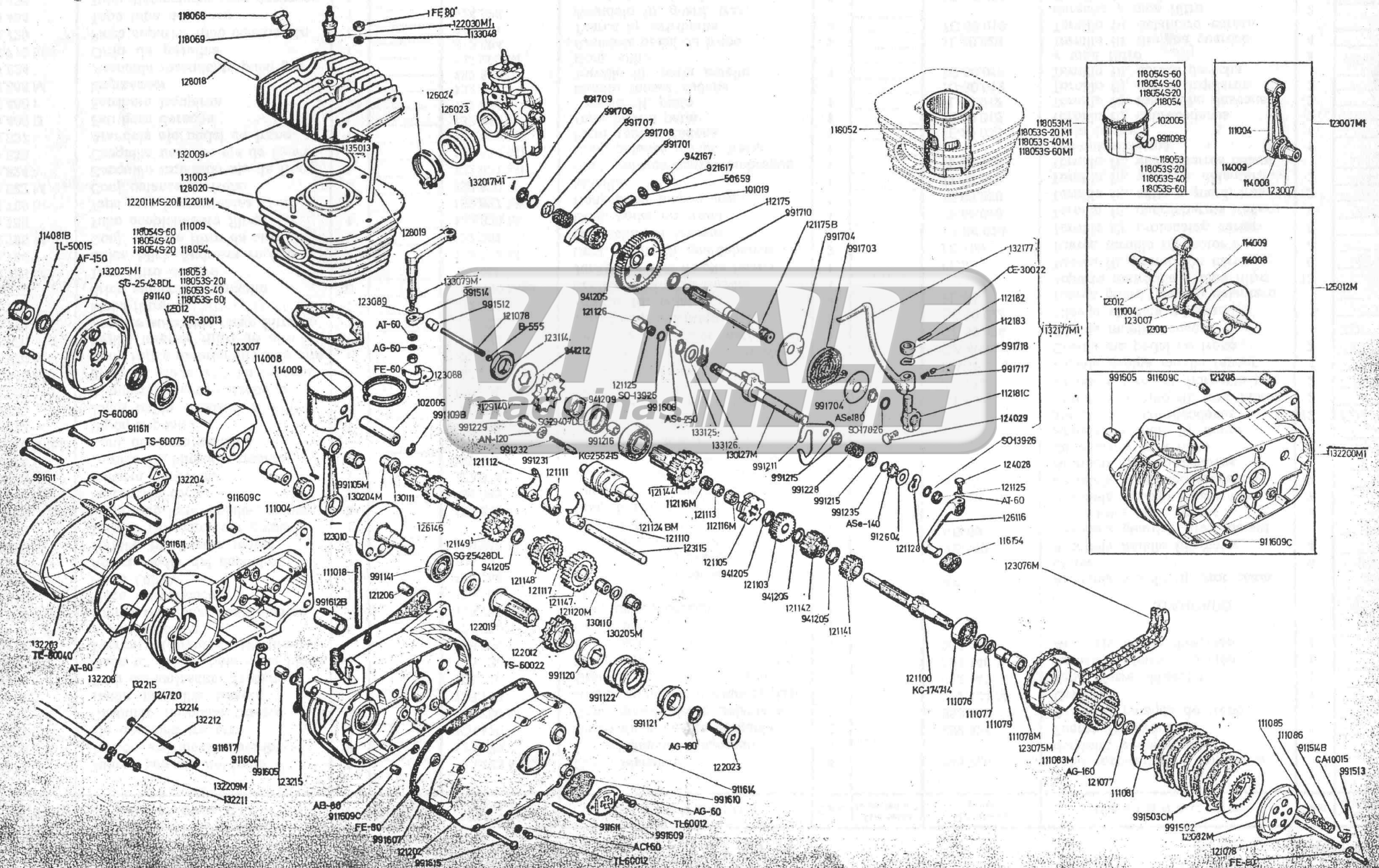
N.º de la pieza	DESIGNACION	Cant.	Vale desde la unidad n.º	N.º de la pieza	DESIGNACION	Cant.	Vale desde la unidad n.º	N.º de la pieza	DESIGNACION	Cant.	Vale desde la unidad n.º
33.176 I.II.IV	Arandela reglaje eje secundario	—		122.023	Tuerca transmisión elástica	1		951.121	Plátillo fijo transmisión elástica	1	
33.292 I.II.IV.X	Arandela reglaje eje secundario	—		122.030 MI	Bujía	1		991.122	Resorte	1	
50.404 I.II.IV.X	Arandela reglaje eje secundario	—		123.007	Eje de biela	1		991.139 II.IV.X	Arandela reglaje cigüeñal y rueda directa	1	
50.659	Arandela tornillo tope manguito	1		123.007 MI	Conj. biela	1		931.140	Rodamiento volante derecho cigüeñal	1	
101.019	Tornillo tope manguito puesta en marcha	1		123.010	Volante izquierdo (lado embrague)	1		991.141	Rodamiento volante izquierdo cigüeñal	1	
102.005	Eje de pistón	1		123.075 M	Conj. rueda cadena primaria	—		991.211	Horquilla mando selector	1	
111.004	Biela	1		123.076 M	Cadena primaria	1		991.215	Cazoleta muelle presor selector	2	
111.009	Junta cilindro	1		123.082 M	Tapa presora del embrague completa	1		991.216	Retén rueda salida directa	1	
111.018	Espárrago fij. culata	4		123.088	Capuchón protector mando embrague	—		991.228	Resorte empuje horquilla	1	
111.078	Arandela rozamiento rueda	1		123.089	Anillo junta eje mando embrague	1		991.229	Guía anclaje selector	1	
111.077	Arandela distanciador	1		123.114	Tuerca piñón salida cambio	1		991.231	Pitón anclaje selector	1	
111.078 MI	Casquillo agujas	1		123.115	Eje portahorquillas cambio	1		991.232	Muelle pitón anclaje selector	1	
111.078 M	Casquillo agujas sin anillo	1		123.215	Junta semicárter	1		991.235	Anillo retención	1	
111.079	Anillo casquillo agujas	1		124.028	Tornillo pedal cambio de velocidades	1		991.502	Disco Intermedio del embrague	5	
111.081	Disco tope arrastre embrague	1		124.029	Tornillo pedal puesta en marcha	1		991.503 CM	Conj. disco portaguarnición embrague	5	
111.082 M	Conj. tapa presora del embrague	1		124.720	Pinza tubo respiradero. Vol. magnético	1		991.512	Rodillo empujador varilla embrague	1	
111.083 M	Conj. buje del embrague	1		125.012	Volante derecho (lado magneto)	1		991.513	Tornillo regulador del embrague	1	
111.085	Dedal porta muelle	5		125.012 M	Conj. montaje cigüeñal	1		991.514	Pestillo empujador rodillo	1	
111.086	Muelle del embrague	5		126.023	Manguito conexión	1		991.605	Casquillo de centraje	1	
112.116 M	Jaula agujas rueda directa	2		126.024	Abrazadera	2		991.607	Junta tapa lado embrague	1	
112.175	Rueda de puesta en marcha	1		126.146	Pedal cambio de velocidades	1		991.608	Pitón anclaje muelle horquilla selector	1	
112.181 C	Sop. articulación pedal puesta en marcha	1		126.116	Eje secundario del cambio	1		991.609	Tapa reglaje embrague	1	
112.182	Anillo tope pedal puesta en marcha	1		128.018	Goma antiruido culata	1		991.610	Junta tapa reglaje embrague	1	
112.183	Arandela muelle pedal	1		128.019	Goma antiruido cilindro	2		991.611	Pasataladros cable volante magnético	1	
114.003	Jaula rodillos cabeza biela	1		128.020	Goma corta antiruido cilindro	4		991.612 B	Tubo protección respradero	1	
114.009	Rodillos cabeza biela	14		129.140	Piñón salida cambio	1		991.615	Tornillo unión tapa embrague	1	
114.081 B	Tuerca volante magnético	1		130.110	Arandela izquierda eje secundario	1		991.701	Manguito arrastre puesta en marcha	1	
116.154	Guarnición pedal cambio de velocidades	1		130.111	Arandela derecha eje secundario	1		991.703	Muelle puesta en marcha	1	
118.052	Camisa	1		130.127 M	Conj. eje mando selector	1		991.704	Disco apoyo muelle	2	
118.053	Pistón	1		130.204 M	Casquillo agujas derecho eje secund.	1		991.706	Anillo retención muelle	1	
118.053 S-20	Pistón 1.ª sobremedida	—		130.205 M	Casquillo agujas izquierdo eje secund.	1		991.707	Arandela tope muelle	1	
118.053 S-40	Pistón 2.ª sobremedida	—		131.003	Junta culata	1		991.708	Muelle manguito arrastre	1	
118.053 S-60	Pistón 3.ª sobremedida	—		132.003 MI	Conj. motor	1		991.709	Arandela rozamiento eje	1	
118.053 MI	Conj. pistón	1		132.009	Culata	1		991.710	Arandela rozamiento rueda	1	
118.053 S-20 MI	Conj. pistón 1.ª sobremedida	—		132.017 MI	Carbur. BING Ø 26 con starter y by-pass	1		991.717	Muelle apriete pitón	1	
118.053 S-40 MI	Conj. pistón 2.ª sobremedida	—		132.025 MI	Volante magnético	1		991.718	Pitón suj. pedal	1	
118.053 S-60 MI	Conj. pistón 3.ª sobremedida	—		132.177 MI	Conj. pedal de puesta en marcha	1					
118.054	Aro pistón	2		132.177	Pedal puesta en marcha	1					
118.054 S-20	Aro pistón 1.ª sobremedida	—		132.200 MI	Conj. mecanización cárter	1					
118.054 S-40	Aro pistón 2.ª sobremedida	—		132.203	Tapa cárter derecho	1					
118.054 S-60	Aro pistón 3.ª sobremedida	—		132.204	Junta tapa lado volante magnético	1		AB-80	Arandela muelle unión semicárter	1	
118.068	Tapón alojamiento descompresor	1		132.208	Pasataladros cazo. Tapa vol. magnético	1		ACF-60	Junta tornillo nivel	1	
118.069	Junta tapón alojamiento descompresor	1		132.208	Conj. guiador cables volante magnético	1		AF-150	Arandela volante magnético	1	
121.077	Tuerca buje embrague	1		132.209 M	Arandelas de aluminio	1		AG-60	Arand. palanca y tapa reglaje embrague	3	
121.078	Varilla empuje embrague	2		122.211	Tornillos	1		AG-160	Arand. transmis. elástica y buje embrague	2	
121.100	Eje primario del cambio	1		132.212	Arandela fij. culata	1		AN-120	Arandela guía anclaje	1	
121.103	Rueda 4.ª sobre primario	1		132.214	Conj. palanca mando embrague	1		ASe-250	Anillo elástico muelle selector	1	
121.105	Manguito desplazable 4.ª y 5.ª	1		132.215	Arandela mando selector	1		ASe-140	Anillo elástico eje mando selector	1	
121.110	Horquilla mando 1.ª y 3.ª	1		133.048	Muelle horquilla mando selector	1		ASe-180	Anillo elástico fij. muelle y puesta en marcha	2	
121.111	Horquilla mando 2.ª	1		133.079 M	Goma corta antiruido culata	1		AT-60	Arandela palanca embrague	1	
121.112	Horquilla mando 4.ª y 5.ª	1		135.125	Arandela reglaje rueda puesta en marcha	2		AT-80	Arandela fij. culata y semicárter	5	
121.113	Distanciador jaula rueda directa	1		135.126	Tuerca contención muelle	5		B-555	Bola empuja varilla embrague	1	
121.117	Arandela rozamiento rueda 1.ª	1		911.139 III.V.X	Tapón descarga aceite	1		CA-10.015	Clavija tornillo embrague	5	
121.120 M	Jaula agujas rueda 1.ª	1		911.514 B	Casquillo centrage	4		CE-30.022	Clavija elástica pedal puesta en marcha	1	
121.124 BM	Conj. cuerpo selector	1		911.604	Tornillo semicárter, tapa embrague y tapa derecha	15		FE-60	Tuerca palanca embrague	1	
121.125	Guardapolvo eje selector	2		911.609 C	Tornillo unión tapa embrague	4		FE-80	Tuerca regulador embrague y unión semicárter	2	
121.126	Tapón protector eje selector	1		911.611	Junta tapón descarga aceite	1		KC-17-47 14	Rodamiento entrada cambio	1	
121.128	Arandela muelle eje selector	1		911.614	Arandela tope eje selector	1		KC-25-52-15	Rodamiento salida cambio	1	
121.141	Arueda 2.ª sobre primario	1		911.617	Arandela reglaje 0,05 eje primario	—		SG-25-42-8 DL	Retén volante cigüeñal	2	
121.142	Rueda 3.ª sobre primario	1		912.604	Arandela reglaje 0,1 eje primario	—		SG-29-40-7 DL	Retén salida cambio	1	
121.144	Rueda directa sobre primario	1		921.111	Arandela rodaje 0,2 eje primario	—		SO-139-26	Anillo junta eje mando selector	2	
121.147	Rueda 1.ª sobre secundario	1		921.112	Arandela tornillo tope manguito	—		SO-178-26	Anillo junta eje puesta en marcha	1	
121.148	Rueda 2.ª sobre secundario	1		921.113	Anillo seguro ruedas	5		TE-80.040	Tornillo unión semicárter	1	
121.149	Rueda 3.ª sobre secundario	1		921.617	Anillo distancia piñón salida	1		TL-50.015	Tornillo fij. volante magnético	3	
121.175 B	Eje puesta en marcha	1		941.205	Tuerca tornillo tope manguito	1		TL-60.012	Tornillo tapa reglaje embrag. y niv. aceite	3	
121.202	Tapa cárter izquierdo	1		941.209	Jaula de agujas pie de biela	1		TS-60.022	Tornillo unión semicárter	2	
121.206	Casquillo de centraje	2		942.167	Anillo seguro eje pistón	2		TS-60.075	Tornillo unión tapa derecha	2	
122.011 M	Conj. cilindro	1		991.105 M	Platillo deslizante transmisión elástica	1		TS-60.080	Tornillo unión tapa derecha	1	
122.011 M S-20	Conj. cilindro 1.ª sobremedida	—		991.109 B				XR-30.013	Chaveta volante magnético	1	
122.012	Piñón salida motor	1		991.120							
122.019	Manguito transmisión elástica	1									

EDICION

1			
9-77			



1			
9-77			



MODELO  
250 TR-77

# BASTIDOR

Tabla n.º 2

N.º de la pieza	DESIGNACION	Cant.	Vale desde la unidad n.º	N.º de la pieza	DESIGNACION	Cant.	Vale desde la unidad n.º	N.º de la pieza	DESIGNACION	Cant.	Vale desde la unidad n.º
80.574	Tuerca palanca de freno	1		126.425 Mgs	Conj. descanso	4		948.220	Tubo respiradero y conductor depósito a carburador	2	
112.402 B	Turrion articulación estribera	2		126.429	Eje articulación descanso	1			Tuerca fij. descanso	1	
112.471	Eje horquilla trasera	1		126.470	Anillo de junta eje horquilla	2		952.624	Arandela palanca de freno	1	
112.472	Casquillo horquilla trasera	2		126.700 M	Conj. guardabarros delantero	1		958.010	Cerrojo	1	
112.492	Tapón horquilla trasera	1		126.708	Arand. suplemento tirantes guar.	4		992.144 M	Tapa cierre dirección	1	
112.725	Tubo comunicación depósito	1		126.710	Goma supl. guard. trasero	2		992.145	Remache cierre dirección	1	
112.745 BL	Placa n.º delant. Sólo recambios	—		126.730 d	Calca lateral derecha depósito	1		992.146	Arandela cierre dirección	1	
112.777	Tuerca autofrenante fij. tirante y guardabarros	4		126.730 i	Calca lateral izquierda depósito	1		992.147			
112.905	Tuerca tapa caja herramientas	1		126.750	Cubrecadenas	1					
118.318	Placa identificación	1		126.780 Mbl	Conj. coraza derecha	1					
118.725	Placa OSSA	2		126.783	Manguito unión filtro a carb.	1					
118.727	Amortiguador del depósito	2		126.786	Calca coraza derecha	1		AB-80	Arandela muelle fij. protección cárter	6	
121.320	Tornillo fij. trasera motor	2		126.787	Calca coraza izquierda	1		AB-100	Arandela muelle fij. motor	4	
121.483	Tornillo fij. motor por culata	1		126.788 Mibl	Conj. coraza izquierda y caja de herramientas	1		AG-60	Arandela guardab. tras. delant. escuadra y patin tensor	16	
121.720	Pinza tubo infer. conduc. comun.	3			Conj. brazo tensor	1		AN-60	Arandela corazas y tapa filtro	7	
122.330 B	Protección cárter	1		126.825 M	Casquillo rozamiento cadena	1		AT-50	Arandela tope tubo descanso	2	
122.430	Resorte descanso	1		126.840	Tornillo fij. motor por culata	3		AT-60	Arandela fij. guardabarros delantero y tapa filtro	10	
122.474	Tornillo fij. horquilla trasera	2		127.614	Guarnición izquierda manillar	1			Arandela tornillo fij. motor por culata y cubrecadenas	12	
122.720 Mibl	Conj. depósito gasolina	1		127.873	Guarnición derecha puño gas	1		AT-80	Arandela tornillo fij. tras. motor	2	
122.723	Tapón depósito	1		127.874	Junta tapón depósito	1			Arandela torn. rij. horquilla tras.	2	
122.725	Junta unión depósito a sillín	1		129.730	Tornillo fij. motor por culata	1		AT-100	Clavija espiga muelle tensor	1	
122.730	Almohadilla apoyo depósito	1		130.342	Conj. cuadro	1		AT-120	Clavija eje pedal de freno	2	
122.746 MI	Brida fij. placa n.º Sólo recamb.	—		132.300 Mgs	Oreja anterior der. protección	1		CA-15.010	Clavija muelle tensor	1	
122.770 M	Conj. rejilla exterior filtro de aire	1		132.334 d	Oreja anterior izq. protección	1		CA-40.020	Clavija muelle tensor	1	
122.770	Rejilla interior filtro de aire	1		132.334 i	Refuerzo protección cárter	1		CE-50.024	Clavija elástica manillar	1	
122.772	Resorte sujeción masa filtrante	1		132.333	Tornillo fij. delantera motor	2		CE-30.024	Tuerca guard. trasero delantero soporte matrícula y tapa filtro	13	
122.774	Masa filtrante	1		132.336	Tirante fij. culata	3		FE-60	Tuerca fij. protección cárter	6	
122.776	Brida sujeción manguito	2		132.340	Bastidor horquilla trasera	1		FE-80	Tuerca tornillo fij. motor	4	
122.783 M	Tapa filtro de aire	1		132.450 Mgs	Jurrión anclaje muelle tensor	1		FE-100	Tornillo fij. protección cárter	8	
122.784	Calca Mick Andrews réplica	2		132.456	Conj. tirante fij. guardabarros del.	2		TA-80.018	Tornillo fij. guardabarros trasero	3	
122.785 M	Conj. soporte filtro de aire	1		132.702 M	Guardabarros trasero	1		TE-60.016	Tornillo fij. sillín y guard. tras.	2	
122.786	Tubo acoplamiento filtro	1		132.701	Conj. pedal de freno	1		TE-60.030	Tornillo fij. guardab. delantero	7	
122.789 bl	Tapa caja herramientas	1		132.820 M	Conj. puño mando gas	1		TE-60.022	Tornillo fij. guardabarros delant. cuentakilómetros	1	
122.822 M	Conj. palanca de freno	1		132.827 MI	Manillar	1		TE-60.045	Patín tensor	1	
122.824	Casquillo izquierdo eje de freno	1		132.830	Conj. palanca mando embrague	1			Tornillo fij. cubrecadenas	2	
122.836	Casquillo derecho eje de freno	1		132.831 MI	Conj. palanca mando freno	1		TE-60.035	Tornillo fij. tope tubo descanso	2	
122.837	Arandela eje pedal de freno	1		132.832 MI	Patín tensor cadena	1		TL-50.012	Tornillo fij. coraza izquierda	3	
123.400 D	Estribera derecha	1		132.833 MI	Topo lateral patín	1		TC-60.012	Tornillo fij. coraza derecha y tapa filtro	4	
123.400 I	Estribera izquierda	1		132.835	Tornillo fij. patín	1		TC-60.016	Tornillo fij. tirantes guardab.	4	
123.683 M	Engrasador	1		132.836	Muelle tensor cadena	1			Tornillo fij. delantero coraza derecha y tapa filtro	2	
123.824	Arandela rozamiento puño gas	1		132.837	Tornillo fij. patín muelle	1			Tornillo fij. patín	1	
124.718 M	Grifo de gasolina	1		132.838	Conj. sillín	1					
124.720	Pinza superior tubo conducción	1		132.900 M	Arandela pedal de freno	2		TL-60.020			
125.454	Tope tubo descanso	1		912.604	Tuerca fij. estriberas	2		TC-60.018			
125.456	Tubo distanciador tope descanso	1		918.231	Arandela fij. guard. tras. y soporte matrícula	7		TC-40.030			
				924.506							

EDICION

1			
9-77			



EDICION

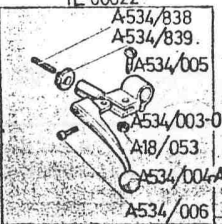
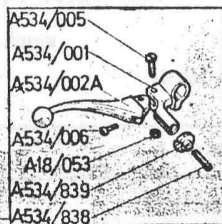
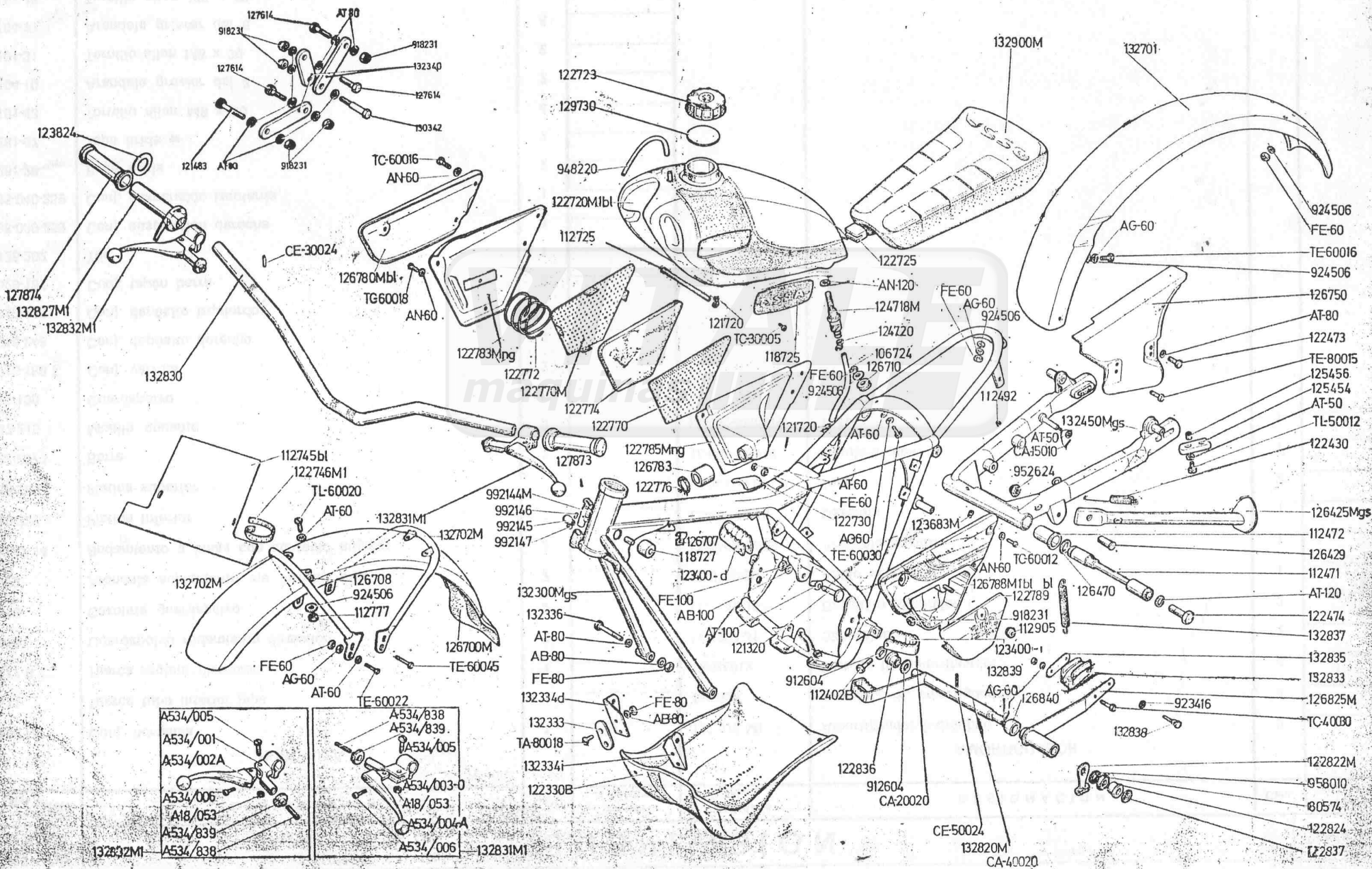
1

9-77

BASTIDOR

LAMINA 2

MODELO 250 TR-77




MODELO  
250 TR-77

# SUSPENSION

Tabla n.º 3

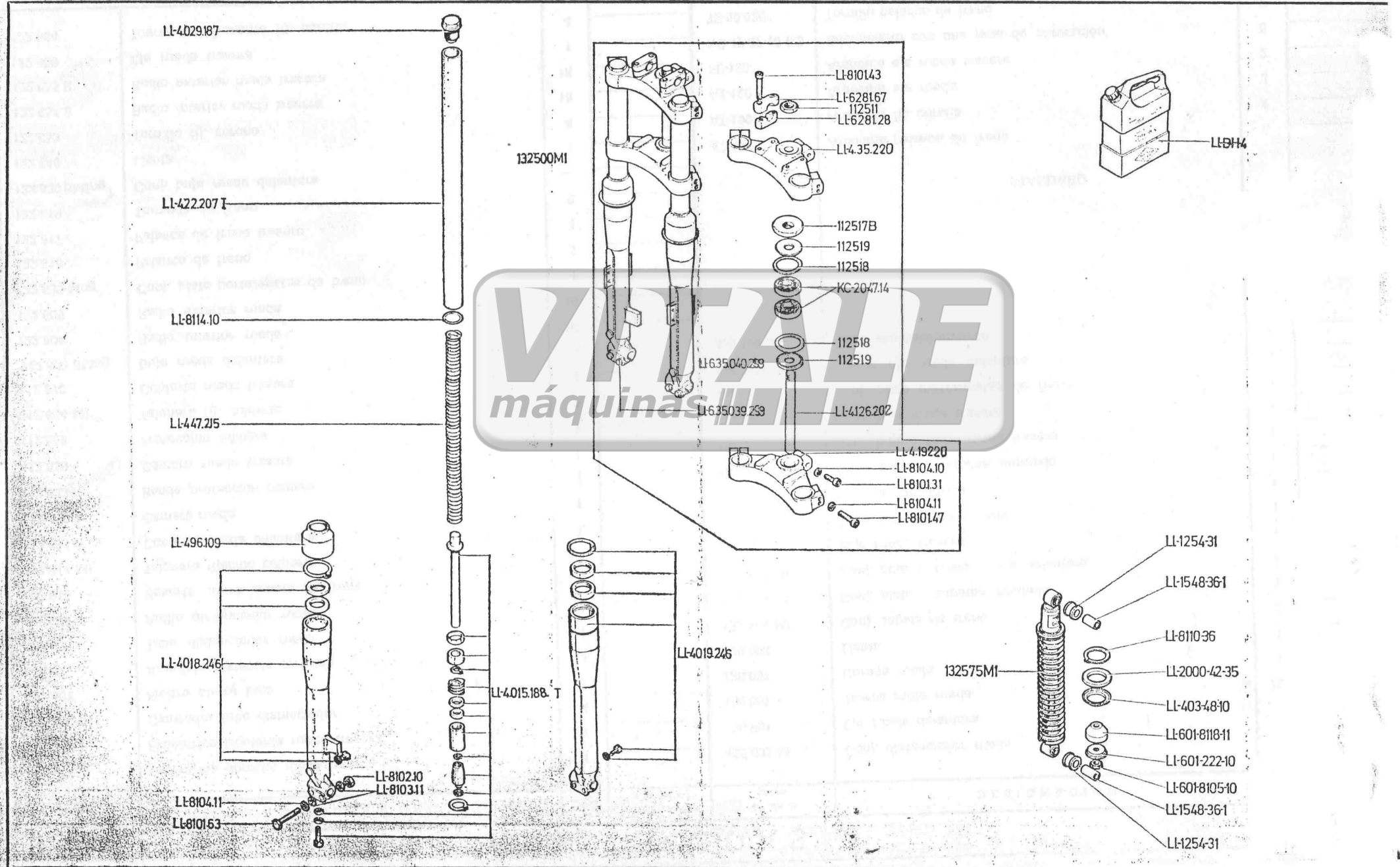
N.º de la pieza	DESIGNACION	Cent.	Vale desde la unidad n.º	N.º de la pieza	DESIGNACION	Cent.	Vale desde la unidad n.º
	<b>HORQUILLA</b>				<b>AMORTIGUADOR</b>		
131.500 MI	Conj. horquilla	1		132.575 MI	Amortiguador hidráulico	2	
112.511	Tuerca tubo interior pipa	1		128.926	Arandela fij. amortiguador	4	
112.517 B	Tuerca reglaje dirección	1		TE-70.012	Tornillo fij. amortiguador	4	
112.518	Guardapolvo rodamiento dirección	2		LL-1254-31	Silentbloc	2	
112.519	Cazoleta guardapolvo	2		LL-1548-36-1	Casquillo silentbloc	2	
122.523	Arandela suplemento eje interior pipa	2		LL 8110-36	Anillo seguridad	1	
KR-20-47-14	Rodamiento a bolas con contacto angular	2		LL-2000-42-35	Arandela guante	1	
LL-419-220	Platina inferior	1		LL-403-48-10	Cazoleta	1	
LL-435-220	Platina superior	1		LL-601-8118-11	Tope	2	
LL-422-207 I	Barra	2		LL-601-222-10	Cazoleta tope	1	
LL-447-215	Muelle aguante	2		LL-601-8105-10	Tuerca	1	
LL-496-109	Guardapolvo	2					
LL-4015-188 T	Conj. válvula	2					
LL-4018-246	Conj. depósito derecho	1					
LL-4019-246	Conj. depósito izquierdo	1					
LL-4029-187	Conj. tapón barra	2					
LL-4126-202	Tija	1					
LL-635-039-259	Conj. suspensión derecha	1					
LL-635-040-259	Conj. suspensión izquierda	1					
LL-6281-28	Base brida	2					
LL-6281-67	Tapa brida	2					
LL-8101-43	Tornillo allen M8 x 50	4					
LL-8104-10	Arandela grower del 8	2					
LL-8101-31	Tornillo allen M8 x 30	2					
LL-8104-11	Arandela grower del 6	8					
LL-8101-47	Tornillo allen M6 x 30						



EDICION			
1			
9-77			

EDICION				
1				
9-77				

# SUSPENSION





# RUEDAS

Tabla n.º

MODELO 250 TR-77							Tabla n.º
N.º de la pieza	DESIGNACION	Cant.	Vale desde la unidad n.º	N.º de la pieza	DESIGNACION	Cant.	Vale desde la unidad n.º
105.460 D	Excéntrica derecha rueda trasera	1		125.635 M	Conj. distanciador rueda	1	
105.460 I	Excéntrica izquierda rueda trasera	1		130.601	Eje rueda delantera	1	
105.604	Centrador tubo distanciador	4		130.607	Tuerca radio rueda	72	
105.607	Filtro cierre buje	1		126.657	Corona rueda	1	
105.621	Arandela distancia tornavis	2		126.666	Llanta	1	
106.603	Tubo distanciador rueda	1		132.606 MI	Conj. zapata de freno	2	
106.604	Anillo distanciador rueda	1		132.609 MI	Conj. plato y zapatas montado	1	
106.610	Resorte cierre zapata de freno	4		132.620 MI	Conj. buje y freno rueda delantera	1	
112.614 MI	Talonera fijación cubierta	1		132.650 M	Buje rueda trasera	1	
112.631	Cubierta rueda delantera	1		132.659	Tubo distanciador rueda	1	
112.632	Cámara rueda	1		132.665 MI	Cadena secundaria	1	
112.633	Banda protección cámara	1		132.667 MI	Conj. plato y zapatas montado	1	
112.658	Cámara rueda trasera	1		132.680 MI	Conj. buje y freno rueda trasera	1	
112.659	Protección cámara	1		132.690 MI	Conj. buje rueda trasera	1	
112.664 MI	Talonera fij. cubierta	2		132.667 M	Conj. plato portazapatras de freno	1	
112.670	Cubierta rueda trasera	1		914.367	Tuerca eje rueda delantera	1	
122.600 BMng	Buje rueda delantera	1		936.104 MI	Toma cuentakilómetros	1	
122.604	Radio interior rueda	18					
122.605	Radio exterior rueda	18					
122.609 Mng	Conj. plato portazapatras de freno	1					
122.616	Palanca de freno	1					
122.617	Palanca de freno trasero	1					
122.619	Tornavis de freno	2					
122.630 BMing	Conj. buje rueda delantera	—					
122.646	Llanta	1		AT-60	Arandela palanca de freno	2	
122.653	Tornillo fij. corona	4		AT-100	Arandela fij. corona	4	
122.654 B	Radio interior rueda trasera	18		AT-120	Arandela eje rueda	3	
122.655 B	Radio exterior rueda trasera	18		FE-120	Arandela eje rueda trasera	2	
122.660	Eje rueda trasera	1		KC-12-32-10 RS	Rodamiento con una tapa de obturación	5	
122.664	Tuerca autofrenante fij. corona	4		TE-60.020	Tornillo palanca de freno	2	

STANDARD

### EDICION

1			
9-77			



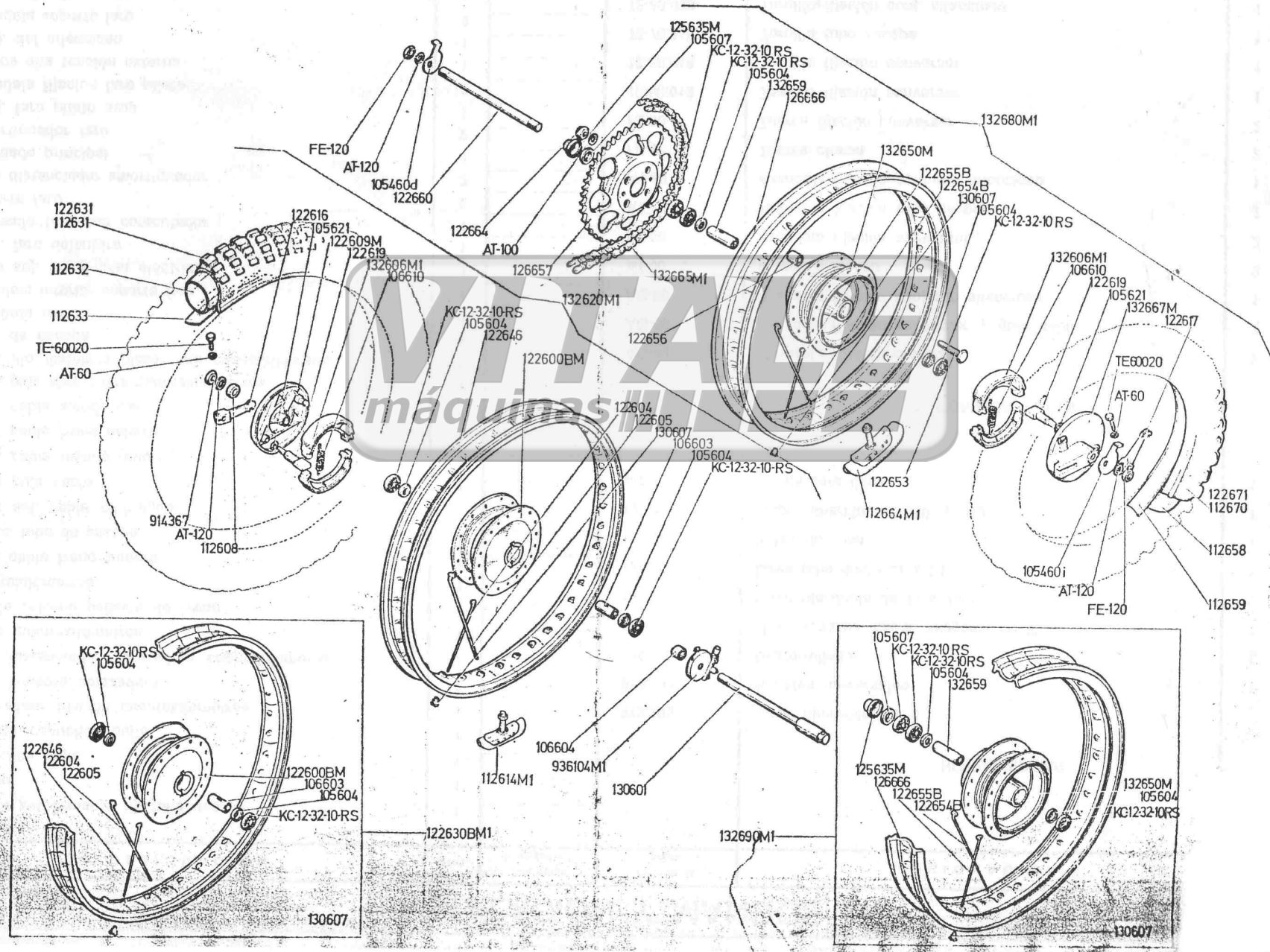
EDICION

1			
9-77			

MODELO 250 TR-77

RUEDAS

LAMINA 4



MODELO  
250 TR-77


# INSTALACION Y MANDOS

Tabla n.º 5

N.º de la pieza	DESIGNACION	Cant.	Vale desde la unidad n.º	N.º de la pieza	DESIGNACION	Cant.	Vale desde la unidad n.º
111.019	Tuerca autofrenante fij. tubo escape	1					
112.813 M	Claxon	1					
121.803	Capuchón bujía	1					
121.804	Resorte capuchón bujía	1					
122.809	Abrazadera fijación cuentakilómetros	1		919.105	Llave ajustable de 6"	1	
122.811	Placa tensora abrazadera	2		919.108	Alicates universales	1	
122.813	Tubo distanciador abrazadera cuentakilómetros	1		125.950	Destornillador	1	
122.829 MI	Cable cuentakilómetros	1		125.951	Llave acodada macho exagonal de 6"	1	
122.830	Muelle retorno palanca de freno	1		125.952	Llave fija doble de 11 x 13	1	
122.831 MI	Cuentakilómetros	1		125.953	Llave tubo doble 21 x 23	1	
122.853 BMI	Conj. cable freno trasero	1		125.955	Bolsa de lona	1	
122.920	Tuerca tubo de escape	1		125.954	Trapo amarillo de 300 x 300	1	
123.801 MI	Brida suj. cable embrague	1		919.110	Varilla para llaves	1	
123.844 M	Pinza guía cable	1					
124.820	Conj. cable mando embrague	1					
125.841 M	Conj. cable freno delantero	1					
126.842 M	Conj. cable mando gas	1					
126.811	Placa guía abrazadera cuentakilómetros	1					
126.812	Casquillo distancia placa guía cuentakilómetros	1					
126.921	Tubo de escape	1		AG-40	Arandela fijación claxon	2	
127.899	Lengüeta masa	1		AG-60	Arandela fijación conversor y guía cable	3	
128.926	Arandela interior soporte faro	1		AG-80	Arandela fijación conjunto silencioso	1	
132.707	Brida suj. instalación eléctrica	1		AT-40	Arandela claxon	2	
132.802 MI	Conj. faro delantero	1		AT-60	Arandela fijación conversor	2	
132.805 MI	Cableado faro con conmutador	1		AT-7C	Arandela fijación tubo escape	2	
132.808	Soporte faro	2		AT-80	Arandela fijación conjunto silencioso	1	
132.809	Tubo distanciador amortiguador	2		FE-40	Tuerca claxon	2	
132.810	Cableado principal	1		FE-60	Tuerca fijación conversor	2	
132.811	Amortiguador faro	2		TE-60.016	Tornillo fijación conversor	1	
132.815 MI	Conj. faro piloto stop	1		TE-60.018	Tornillo fijación conversor	1	
132.816	Arandela fijación faro piloto	2		TE-70.018	Tornillo tubo escape	1	
132.846 M	Bobina alta tensión externa	1		TE-80.020	Tornillo fijación conj. silencioso	1	
132.922 M	Conj. del silencioso	1		TC-40.012	Tornillo fijación claxon	2	
958.011	Arandela soporte faro	2					
998.303 B	Junta tubo de escape	1					
998.312 MI	Conjunto brida	1					

HERRAMIENTAS

COMMON PARTS

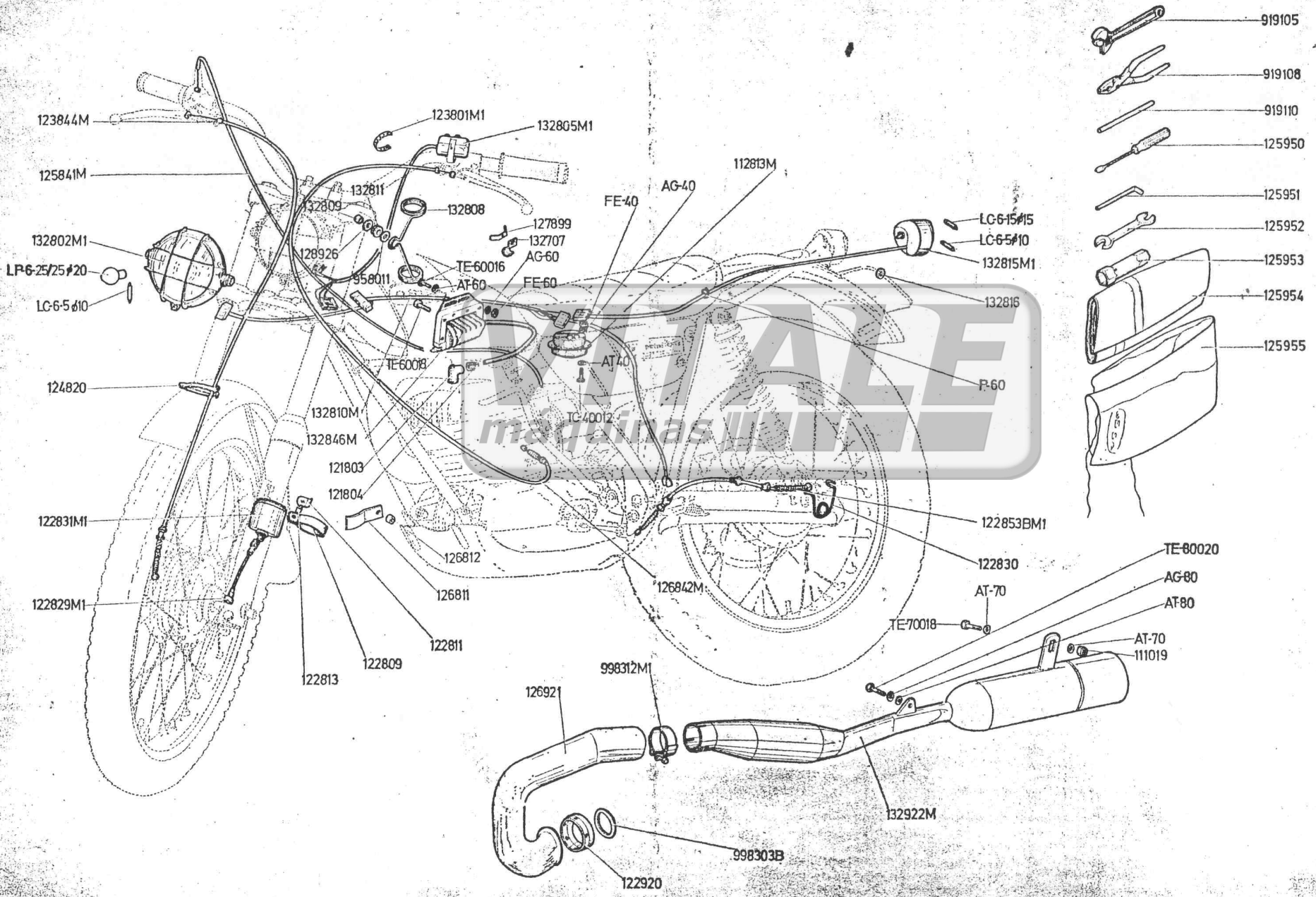


EDICION

1				
9-77				

EDICION			
1			
9-77			

# INSTALACION Y MANDOS





EDICION				
1				
9-77				

## ANEXO CATALOGO 250 TR-77 COLOR BLANCO COMPLETANDO MODELOS 230 - 250 - 350 BLANCO Y VERDE

N.º de la pieza	N.º de la pieza	DESIGNACION	Cant.	N.º de la pieza	N.º de la pieza	DESIGNACION	Cant.
<b>SE SUPRIME</b>	<b>SE AÑADE</b>	<b>250 TR-77</b> REFERIDO AL CATALOGO 250 TR-77 (SERIE INICIAL COLOR BLANCO (SERIE COLOR VERDE)		<b>SE SUPRIME</b>	<b>SE AÑADE</b>		
122.720 Mlb	132.720 Mlvd	Conj. depósito gasolina	1	118.052	132.015	Camisa	1
126.730 d	133.721	Calca depósito «OSSA»	2	118.054	126.017	Aro pistón	2
126.730 i		Calca depósito	1	118.054 S-20	126.017 S-20	Aro pistón 1.ª sobremedida	—
124.718 M	127.724 MI	Grifo gasolina	1	118.054 S-40	126.017 S-40	Aro pistón 2.ª sobremedida	—
118.725		Placa OSSA	2	118.054 S-60	126.017 S-60	Aro pistón 3.ª sobremedida	—
126.780 Mbl	132.782 Mvd	Conj. coraza derecha	1	132.009	132.008	Culata	1
126.786	132.785	Calca «250»	1	131.003	132.016	Junta culata	1
126.788 Mlbi	132.783 Mlvd	Conj. coraza izquierda y caja herramientas	1	111.018	126.018	Espárrago fij. culata	4
126.787	132.785	Calca «250»	1	111.009	126.009	Junta cilindro	1
122.789 bl	132.788 vd	Tapa caja herramientas	1	125.012 M	126.012 M	Conj. montaje cigüeñal	1
AN-120		Arandela grifo de gasolina	1	114.009	126.008	Rodillo cabeza de biela	14
TE-30.005		Tornillo fij. placa OSSA	2	123.010	126.013	Volquete izquierdo	1
121.202	121.202 ng	Tapa cárter izquierdo	1	125.012	126.014	Volante derecho	1
132.203	132.203 ng	Tapa cárter derecho	1	118.053	126.015	Pistón	1
132.300 Mgs	132.300 Mng	Conj. cuadro	1	118.053 S-20	126.015 S-20	Pistón 1.ª sobremedida	—
126.425 Mgs	126.425 Mng	Conj. descanso	1	118.053 S-40	126.015 S-40	Pistón 2.ª sobremedida	—
132.450 Mgr	132.450 Mng	Bastidor horquilla trasera	1	118.053 S-60	126.015 S-60	Pistón 3.ª sobremedida	—
				118.053 S-20MI	126.015 S-20MI	Conj. pistón 1.ª sobremedida	—
				118.053 S-40MI	126.015 S-40MI	Conj. pistón 2.ª sobremedida	—
				118.053 S-60MI	126.015 S-60MI	Conj. pistón 3.ª sobremedida	—
				102.005	126.016	Eje pistón	1
<b>SE SUPRIME</b>	<b>SE AÑADE</b>	<b>230 TR-77</b> REFERIDO AL CATALOGO 250 TR-77 (SERIE COLOR BLANCO O VERDE		<b>SE SUPRIME</b>	<b>SE AÑADE</b>	<b>CARROCERIA (SERIE BLANCO)</b>	
132.003 MI	132.005 MI	Conj. motor	1	132.200 MI	132.206 MI	Conj. mecanización cárter	1
122.011 M	126.021 M	Conj. cilindro	1	121.141	126.141	Rueda 2.ª sobre primario	1
122.011 MS-20	126.021 MS-20	Conj. cilindro 1.ª sobremedida	—	121.148	126.148	Rueda 2.ª sobre secundario	1
118.052	125.042	Camisa	1	132.017 MI	132.026 MI	Carburador BING-T-84 Ø 26 con starter-yby-Pass	1
118.054	111.005	Aro pistón	2	128.019		Goma antirruído cilindro	2
118.054 S-20	111.005 S-20	Aro pistón 1.ª sobremedida	—				
118.054 S-40	111.005 S-40	Aro pistón 2.ª sobremedida	—				
118.054 S-60	111.005 S-60	Aro pistón 3.ª sobremedida	—				
131.003	111.008	Junta culata	1	122.720 Mlbi	126.720 Mlbi	Conj. depósito de gasolina	1
118.053	111.003	Pistón	1	126.730 d	126.740 d	Calca lateral derecha depósito	1
118.053 S-20	111.003 S-20	Pistón 1.ª sobremedida	—	126.730 i	126.781 Mbl	Calca lateral izquierda	1
118.053 S-40	111.003 S-40	Pistón 2.ª sobremedida	—	126.780 Mbl	126.740 i	Conj. coraza derecha	1
118.053 S-60	111.003 S-60	Pistón 3.ª sobremedida	—	126.786	126.790	Calca coraza derecha	1
118.053 S-20MI	111.003 S-20MI	Conj. pistón 1.ª sobremedida	—		126.792	Calca 350 MAR	1
118.053 S-40MI	111.003 S-40MI	Conj. pistón 2.ª sobremedida	—	126.788 Mlbi	126.785 Mlbi	Conj. coraza izquierda y caja herramientas	1
118.053 S-60MI	111.003 S-60MI	Conj. pistón 3.ª sobremedida	—	126.787	126.791	Calca coraza izquierda	1
				122.784		Calca Mick. Andrews Replica	2
				122.789 bl	126.789 Mbl	Conj. tapa caja herramientas	1
					126.792	Calca 350 MAR	1
<b>SE SUPRIME</b>	<b>SE AÑADE</b>	<b>350 TR-77</b> REFERIDO AL CATALOGO 250 TR-77 (SERIE INICIAL COLOR BLANCO)		<b>SE SUPRIME</b>	<b>SE AÑADE</b>	<b>CARROCERIA (SERIE COLOR VERDE)</b> REFERIDO A 250 TR-77 SERIE COLOR VERDE	
		<b>MOTOR (COMUN SERIES COLOR BLANCO Y VERDE)</b>				Conj. coraza derecha	1
132.003 MI	132.007 MI	Conj. motor	1	132.782 M	132.778 M	Calca	1
122.011 M	132.014 M	Conj. cilindro	1	132.785	132.786	Conj. coraza izquierda y caja herramientas	1
122.011 MS-20	132.014 MS-20	Conj. cilindro 1.ª sobremedida	—	132.783 MI	132.784 MI	Calca	1
				132.785	132.786		